

万家货币市场证券投资基金 2022 年中期报告

2022 年 6 月 30 日

基金管理人：万家基金管理有限公司

基金托管人：华夏银行股份有限公司

送出日期：2022 年 8 月 30 日

§ 1 重要提示及目录

1.1 重要提示

基金管理人的董事会及董事保证本报告所载资料不存在虚假记载、误导性陈述或重大遗漏，并对其内容的真实性、准确性和完整性承担个别及连带责任。本中期报告已经三分之二以上独立董事签字同意，并由董事长签发。

基金托管人华夏银行股份有限公司根据本基金合同规定，于 2022 年 8 月 29 日复核了本报告中的财务指标、净值表现、利润分配情况、财务会计报告、投资组合报告等内容，保证复核内容不存在虚假记载、误导性陈述或者重大遗漏。

基金管理人承诺以诚实信用、勤勉尽责的原则管理和运用基金资产，但不保证基金一定盈利。

基金的过往业绩并不代表其未来表现。投资有风险，投资者在作出投资决策前应仔细阅读本基金的招募说明书及其更新。

本报告中财务资料未经审计。

本报告期自 2022 年 1 月 1 日起至 6 月 30 日止。

1.2 目录

§1 重要提示及目录	2
1.1 重要提示.....	2
1.2 目录.....	3
§2 基金简介	5
2.1 基金基本情况.....	5
2.2 基金产品说明.....	5
2.3 基金管理人和基金托管人.....	6
2.4 信息披露方式.....	6
2.5 其他相关资料.....	6
§3 主要财务指标和基金净值表现	6
3.1 主要会计数据和财务指标.....	6
3.2 基金净值表现.....	7
§4 管理人报告	12
4.1 基金管理人及基金经理情况.....	12
4.2 管理人对报告期内本基金运作合规守信情况的说明.....	14
4.3 管理人对报告期内公平交易情况的专项说明.....	14
4.4 管理人对报告期内基金的投资策略和业绩表现的说明.....	15
4.5 管理人对宏观经济、证券市场及行业走势的简要展望.....	16
4.6 管理人对报告期内基金估值程序等事项的说明.....	16
4.7 管理人对报告期内基金利润分配情况的说明.....	17
4.8 报告期内管理人对本基金持有人数或基金资产净值预警情形的说明.....	17
§5 托管人报告	17
5.1 报告期内本基金托管人合规守信情况声明.....	17
5.2 托管人对报告期内本基金投资运作合规守信、净值计算、利润分配等情况的说明.....	17
5.3 托管人对本中期报告中财务信息等内容的真实、准确和完整发表意见.....	17
§6 半年度财务会计报告（未经审计）	18
6.1 资产负债表.....	18
6.2 利润表.....	19
6.3 净资产（基金净值）变动表.....	21
6.4 报表附注.....	22
§7 投资组合报告	50
7.1 期末基金资产组合情况.....	50
7.2 债券回购融资情况.....	50
7.3 基金投资组合平均剩余期限.....	51
7.4 报告期内投资组合平均剩余存续期超过 240 天情况说明.....	52
7.5 期末按债券品种分类的债券投资组合.....	52
7.6 期末按实际利率计算账面价值占基金资产净值比例大小排名的前十名债券投资明细.....	52

7.7 “影子定价”与按实际利率计算账面价值确定的基金资产净值的偏离	53
7.8 期末按实际利率计算的账面价值占基金资产净值比例大小排名的前十名资产支持证券投资 明细.....	53
7.9 投资组合报告附注.....	53
§8 基金份额持有人信息.....	54
8.1 期末基金份额持有人户数及持有人结构.....	54
8.2 期末货币市场基金前十名份额持有人情况.....	54
8.3 期末基金管理人的从业人员持有本基金的情况.....	55
8.4 期末基金管理人的从业人员持有本开放式基金份额总量区间情况.....	55
§9 开放式基金份额变动.....	55
§10 重大事件揭示.....	56
10.1 基金份额持有人大会决议.....	56
10.2 基金管理人、基金托管人的专门基金托管部门的重大人事变动.....	56
10.3 涉及基金管理人、基金财产、基金托管业务的诉讼.....	56
10.4 基金投资策略的改变.....	56
10.5 为基金进行审计的会计师事务所情况.....	56
10.6 管理人、托管人及其高级管理人员受稽查或处罚等情况.....	56
10.7 基金租用证券公司交易单元的有关情况.....	57
10.8 偏离度绝对值超过 0.5%的情况.....	58
10.9 其他重大事件.....	58
§11 影响投资者决策的其他重要信息	59
11.1 报告期内单一投资者持有基金份额比例达到或超过 20%的情况	59
§12 备查文件目录.....	59
12.1 备查文件目录.....	59
12.2 存放地点.....	59
12.3 查阅方式.....	59

§ 2 基金简介

2.1 基金基本情况

基金名称	万家货币市场证券投资基金			
基金简称	万家货币			
基金主代码	519508			
基金运作方式	契约型开放式			
基金合同生效日	2006 年 5 月 24 日			
基金管理人	万家基金管理有限公司			
基金托管人	华夏银行股份有限公司			
报告期末基金份 额总额	9,287,842,169.70 份			
基金合同存续期	不定期			
下属分级基金的基 金简称	万家货币 A	万家货币 B	万家货币 E	万家货币 R
下属分级基金的交 易代码	519508	519507	000764	519501
报告期末下属分级 基金的份额总额	197,583,667.83 份	8,833,642,393.96 份	256,616,107.91 份	-

2.2 基金产品说明

投资目标	在力保本金稳妥和基金资产高流动性的基础上,为投资者提供资金的流动性储备,并追求高于业绩比较基准的稳定收益
投资策略	<p>(一) 决策依据</p> <p>1、国家有关法律法规、监管规定和基金合同的有关规定;2、宏观经济、微观经济运行状况,货币政策和财政政策执行状况,货币市场和证券市场运行状况;3、投研团队提供的宏观经济分析报告、策略分析报告、固定收益类债券分析报告、定量分析报告、风险测算报告等。</p> <p>(二) 决策程序</p> <p>1、资产配置计划的拟定;2、资产配置计划的决策;3、资产配置计划的实施;4、交易执行;5、组合监控与调整。</p> <p>(三) 投资管理的方法</p> <p>1、短期市场利率预期策略;2、类属资产配置策略;3、无风险套利操作策略</p> <p>(四) 投资品种的选择标准</p> <p>在上述组合管理的基础上,基金管理小组也将充分重视根据市场形势灵活把握投资品种的主动选择,具有下列一项或多项特征的投资品种是本基金重点投资的对象:</p> <p>1、在相似到期期限和信用等级下,收益率较高的债券、票据或债券回购;</p> <p>2、相似条件下,流动性较高的债券、票据;</p> <p>3、相似条件下,交易对手信用等级较高的债券、票据或债券回购。</p>

业绩比较基准	本基金实施基金份额分类前，业绩比较基准为一年期银行定期存款税后利率。自 2013 年 8 月 15 日起本基金实施基金份额分类，并采用银行活期存款利率（税后）为业绩比较基准
风险收益特征	本基金属于证券投资基金中低风险、高流动性的品种，其预期风险和预期收益率都低于股票、债券和混合型基金

2.3 基金管理人和基金托管人

项目		基金管理人	基金托管人
名称		万家基金管理有限公司	华夏银行股份有限公司
信息披露 负责人	姓名	兰剑	郑鹏
	联系电话	021-38909626	010-85238667
	电子邮箱	lanj@wjasset.com	zhengpeng@hxb.com.cn
客户服务电话		4008880800	95577
传真		021-38909627	010-85238680
注册地址		中国（上海）自由贸易试验区浦电路 360 号 8 层（名义楼层 9 层）	北京市东城区建国门内大街 22 号
办公地址		中国（上海）自由贸易试验区浦电路 360 号 8 层（名义楼层 9 层）	北京市东城区建国门内大街 22 号
邮政编码		200122	100005
法定代表人		方一天	李民吉

2.4 信息披露方式

本基金选定的信息披露报纸名称	证券日报
登载基金中期报告正文的管理人互联网网址	http://www.wjasset.com
基金中期报告备置地点	中国（上海）自由贸易试验区浦电路 360 号 8 层（名义楼层 9 层）基金管理人办公场所

2.5 其他相关资料

项目	名称	办公地址
注册登记机构	中国证券登记结算有限责任公司	北京市西城区太平桥大街 17 号

§ 3 主要财务指标和基金净值表现

3.1 主要会计数据和财务指标

金额单位：人民币元

3.1.1 期间数据和指标	报告期(2022 年 01 月 01 日-2022 年 06 月 30 日)			
	万家货币 A	万家货币 B	万家货币 E	万家货币 R
本期已实现收益	1,927,889.68	79,341,907.94	3,006,152.70	-
本期利润	1,927,889.68	79,341,907.94	3,006,152.70	-
本期净值收益率	0.9857%	1.1058%	1.0604%	-

3.1.2 期末数据和指标	报告期末(2022年6月30日)			
期末基金资产净值	197,583,667.83	8,833,642,393.96	256,616,107.91	-
期末基金份额净值	1.0000	1.0000	1.0000	-
3.1.3 累计期末指标	报告期末(2022年6月30日)			
累计净值收益率	64.8988%	32.4844%	25.3422%	-

注：1、本基金收益分配按月结转份额。

2、本基金无持有人申购、赎回的交易费用。

3、本期已实现收益指基金本期利息收入、投资收益、其他收入（不含公允价值变动收益）扣除相关费用和信用减值损失后的余额，本期利润为本期已实现收益加上本期公允价值变动收益，由于货币市场基金采用摊余成本法核算，因此，公允价值变动收益为零，本期已实现收益和本期利润的金额相等。

4、自 2013 年 8 月 15 日起，本基金实施基金份额分类，分设三类基金份额：A 类基金份额、B 类基金份额和 R 类基金份额，详情请参阅相关公告。

5、自 2014 年 8 月 25 日起，本基金实施基金份额分类，分设四类基金份额：A 类基金份额、B 类基金份额、R 类基金份额和 E 类基金份额，详情请参阅相关公告。

3.2 基金净值表现

3.2.1 基金份额净值收益率及其与同期业绩比较基准收益率的比较

万家货币 A

阶段	份额净值收益率①	份额净值收益率标准差②	业绩比较基准收益率③	业绩比较基准收益率标准差④	①-③	②-④
过去一个月	0.1463%	0.0008%	0.0288%	0.0000%	0.1175%	0.0008%
过去三个月	0.4640%	0.0006%	0.0873%	0.0000%	0.3767%	0.0006%
过去六个月	0.9857%	0.0007%	0.1736%	0.0000%	0.8121%	0.0007%
过去一年	2.0641%	0.0007%	0.3500%	0.0000%	1.7141%	0.0007%

过去三年	6.1829%	0.0011%	1.0510%	0.0000%	5.1319%	0.0011%
过去五年	13.3499%	0.0022%	1.7510%	0.0000%	11.5989%	0.0022%
自基金合同生效起至今	64.8988%	0.0069%	23.7779%	0.0036%	41.1209%	0.0033%

万家货币 B

阶段	份额净值收益率①	份额净值收益率标准差②	业绩比较基准收益率③	业绩比较基准收益率标准差④	①—③	②—④
过去一个月	0.1661%	0.0008%	0.0288%	0.0000%	0.1373%	0.0008%
过去三个月	0.5241%	0.0006%	0.0873%	0.0000%	0.4368%	0.0006%
过去六个月	1.1058%	0.0007%	0.1736%	0.0000%	0.9322%	0.0007%
过去一年	2.3089%	0.0007%	0.3500%	0.0000%	1.9589%	0.0007%
过去三年	6.9492%	0.0011%	1.0510%	0.0000%	5.8982%	0.0011%
过去五年	14.7160%	0.0022%	1.7510%	0.0000%	12.9650%	0.0022%
自基金合同生效起至今	32.4844%	0.0038%	3.1078%	0.0000%	29.3766%	0.0038%

万家货币 E

阶段	份额净值收益率①	份额净值收益率标准差②	业绩比较基准收益率③	业绩比较基准收益率标准差④	①—③	②—④
过去一个月	0.1587%	0.0008%	0.0288%	0.0000%	0.1299%	0.0008%

过去三个月	0.5015%	0.0006%	0.0873%	0.0000%	0.4142%	0.0006%
过去六个月	1.0604%	0.0007%	0.1736%	0.0000%	0.8868%	0.0007%
过去一年	2.2171%	0.0007%	0.3500%	0.0000%	1.8671%	0.0007%
过去三年	6.6611%	0.0011%	1.0510%	0.0000%	5.6101%	0.0011%
过去五年	14.2020%	0.0022%	1.7510%	0.0000%	12.4510%	0.0022%
自基金合同生效起至今	25.3422%	0.0030%	2.7492%	0.0000%	22.5930%	0.0030%

万家货币 R

阶段	份额净值收益率①	份额净值收益率标准差②	业绩比较基准收益率③	业绩比较基准收益率标准差④	①—③	②—④
过去三年	3.2262%	0.0014%	0.5063%	0.0000%	2.7199%	0.0014%
过去五年	10.7448%	0.0024%	1.2063%	0.0000%	9.5385%	0.0024%
自基金合同生效起至今	27.9318%	0.0040%	2.5641%	0.0000%	25.3677%	0.0040%

注：1、自 2013 年 8 月 15 日起，本基金实施基金份额分类，分设三类基金份额：A 类基金份额、B 类基金份额和 R 类基金份额；其中 B 类和 R 类基金份额的指标计算自分类实施日（2013 年 8 月 15 日）算起。

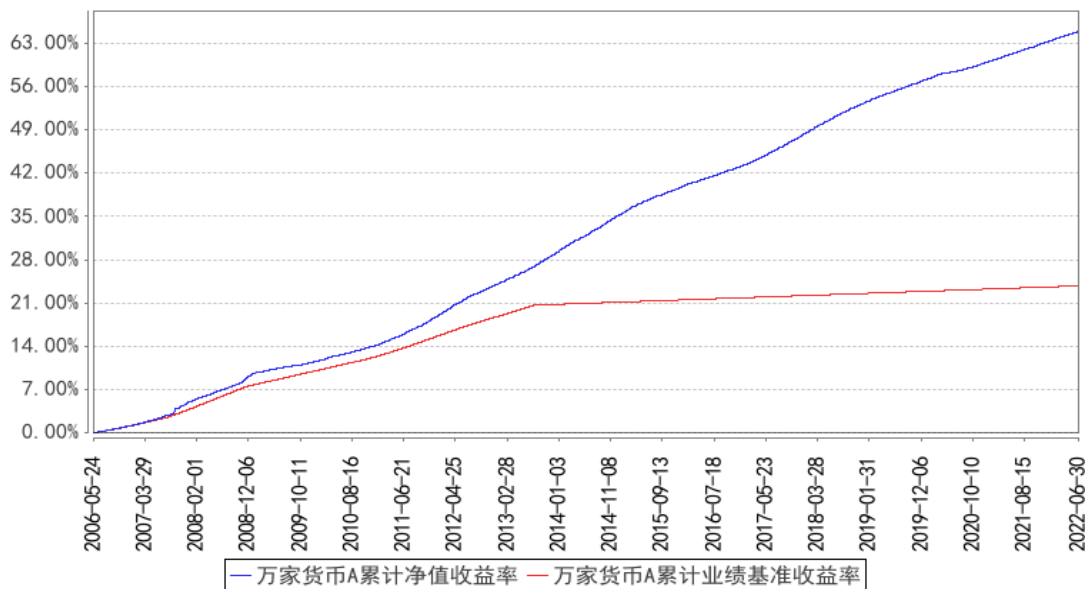
2、自 2014 年 8 月 25 日起，本基金实施基金份额分类，分设四类基金份额：A 类基金份额、B 类基金份额、R 类基金份额和 E 类基金份额；其中 E 类基金份额的指标计算自分类实施日（2014 年 8 月 25 日）算起。

3、本基金实施基金份额分类前，业绩比较基准为一年期银行定期存款税后利率。自 2013 年 8 月 15 日期本基金实施基金份额分类，并采用银行活期存款利率（税后）为业绩比较基准。

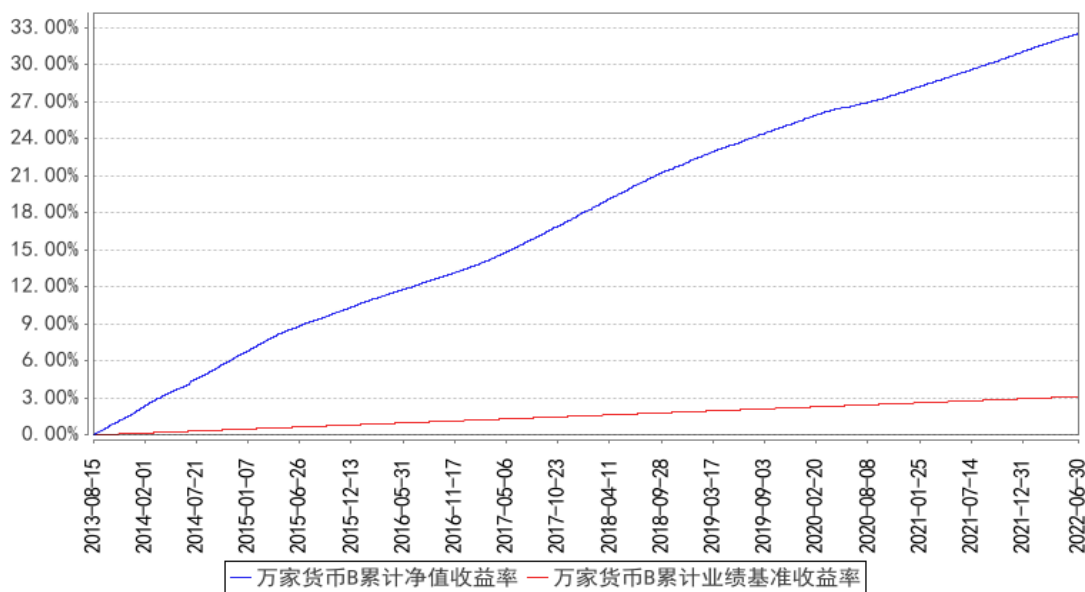
4、万家货币 R 类自 2020 年 12 月 10 日起份额为 0，收益率计算至 2020 年 12 月 9 日。

3.2.2 自基金合同生效以来基金份额累计净值收益率变动及其与同期业绩比较基准收益率变动的比较

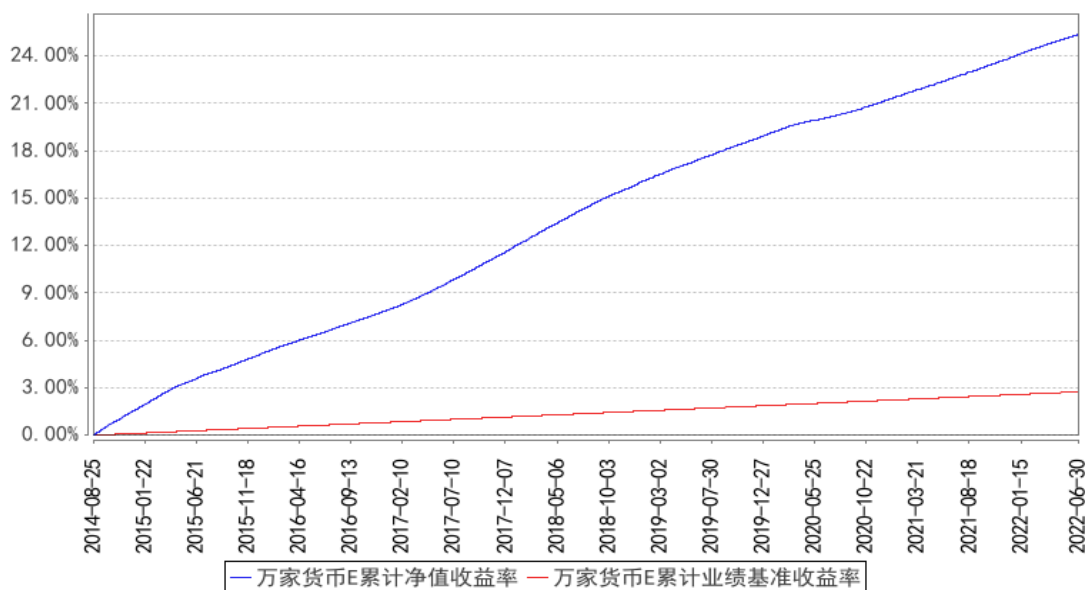
万家货币A累计净值收益率与同期业绩比较基准收益率的历史走势对比图



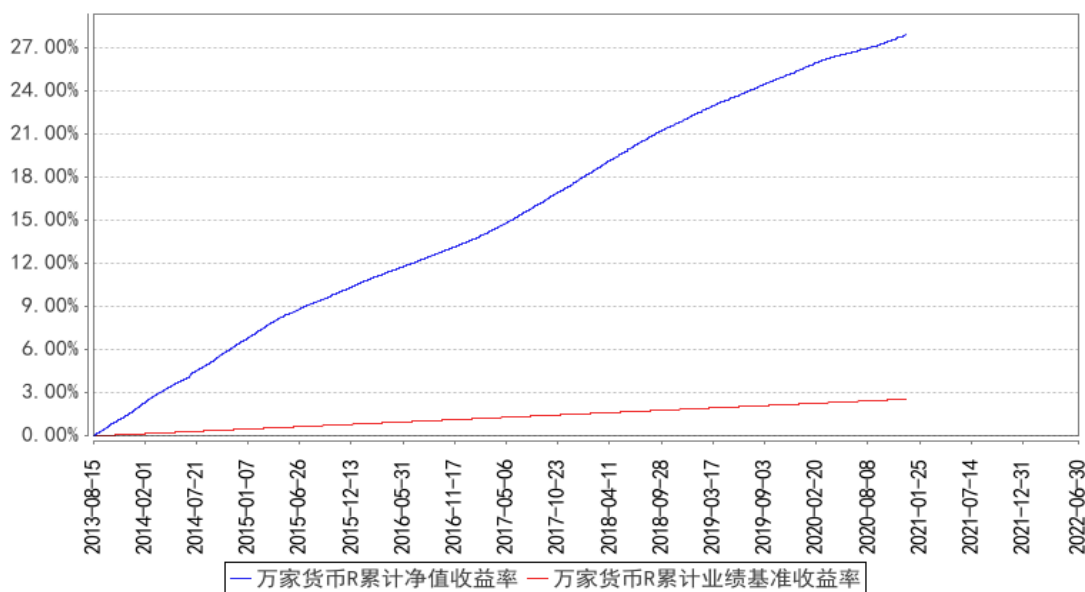
万家货币B累计净值收益率与同期业绩比较基准收益率的历史走势对比图



万家货币E累计净值收益率与同期业绩比较基准收益率的历史走势对比图



万家货币R累计净值收益率与同期业绩比较基准收益率的历史走势对比图



注：1、本基金成立于 2006 年 5 月 24 日，建仓期为 3 个月，建仓期结束时各项资产配置比例符合基金合同要求。报告期末各项资产配置比例符合基金合同要求。

2、自 2013 年 8 月 15 日起，本基金实施基金份额分类，分设三类基金份额：A 类基金份额、B 类基金份额和 R 类基金份额；其中 B 类和 R 类基金份额的指标计算自分类实施日（2013 年 8 月 15 日）算起。

3、自 2014 年 8 月 25 日起，本基金实施基金份额分类，分设四类基金份额：A 类基金份额、B 类基金份额、R 类基金份额和 E 类基金份额；其中 E 类基金份额的指标计算自分类实施日（2014 年 8 月 25 日）算起。

§ 4 管理人报告

4.1 基金管理人及基金经理情况

4.1.1 基金管理人及其管理基金的经验

万家基金管理有限公司经中国证监会证监基金字[2002]44号文批准设立。公司现股东为中泰证券股份有限公司、山东省新动能基金管理有限公司和齐河众鑫投资有限公司,住所:中国(上海)自由贸易试验区浦电路360号8楼(名义楼层9层),办公地点:上海市浦东新区浦电路360号9楼,注册资本3亿元人民币。目前管理一百零九只开放式基金,分别为万家180指数证券投资基金、万家增强收益债券型证券投资基金、万家行业优选混合型证券投资基金(LOF)、万家货币市场证券投资基金、万家和谐增长混合型证券投资基金、万家双引擎灵活配置混合型证券投资基金、万家精选混合型证券投资基金、万家稳健增利债券型证券投资基金、万家中证红利指数证券投资基金(LOF)、万家添利债券型证券投资基金(LOF)、万家新机遇价值驱动灵活配置混合型证券投资基金、万家信用恒利债券型证券投资基金、万家日日薪货币市场证券投资基金、万家强化收益定期开放债券型证券投资基金、万家上证50交易型开放式指数证券投资基金、万家新利灵活配置混合型证券投资基金、万家双利债券型证券投资基金、万家现金宝货币市场证券投资基金、万家瑞丰灵活配置混合型证券投资基金、万家瑞兴灵活配置混合型证券投资基金、万家品质生活灵活配置混合型证券投资基金、万家瑞益灵活配置混合型证券投资基金、万家新兴蓝筹灵活配置混合型证券投资基金、万家瑞和灵活配置混合型证券投资基金、万家颐达灵活配置混合型证券投资基金、万家颐和灵活配置混合型证券投资基金、万家恒瑞18个月定期开放债券型证券投资基金、万家3-5年政策性金融债纯债债券型证券投资基金、万家鑫安纯债债券型证券投资基金、万家鑫璟纯债债券型证券投资基金、万家沪深300指数增强型证券投资基金、万家家享中短债债券型证券投资基金、万家瑞盈灵活配置混合型证券投资基金、万家年年恒荣定期开放债券型证券投资基金、万家瑞祥灵活配置混合型证券投资基金、万家瑞富灵活配置混合型证券投资基金、万家1-3年政策性金融债纯债债券型证券投资基金、万家瑞隆混合型证券投资基金、万家鑫丰纯债债券型证券投资基金、万家鑫享纯债债券型证券投资基金、万家现金增利货币市场基金、万家消费成长股票型证券投资基金、万家宏观择时多策略灵活配置混合型证券投资基金、万家鑫瑞纯债债券型证券投资基金、万家玖盛纯债9个月定期开放债券型证券投资基金、万家天添宝货币市场基金、万家量化睿选灵活配置混合型证券投资基金、万家安弘纯债一年定期开放债券型证券投资基金、万家家瑞债券型证券投资基金、万家臻选混合型证券投资基金、万家瑞尧灵活配置混合型证券投资基金、万家成长优选灵活配置混合型证券投资基金、万家瑞舜灵活配置混合型证券投资基金、万家经济新动能混合型证券投资基金、万家潜力价值灵活配置混合型证券投资基金、万家量化同顺多

策略灵活配置混合型证券投资基金、万家新机遇龙头企业灵活配置混合型证券投资基金、万家智造优势混合型证券投资基金、万家鑫悦纯债债券型证券投资基金、万家人工智能混合型证券投资基金、万家社会责任 18 个月定期开放混合型证券投资基金 (LOF)、万家中证 1000 指数增强型发起式证券投资基金、万家稳健养老目标三年持有期混合型基金中基金 (FOF)、万家平衡养老目标三年持有期混合型发起式基金中基金 (FOF)、万家中证 500 指数增强型发起式证券投资基金、万家科创主题灵活配置混合型证券投资基金 (LOF)、万家鑫盛纯债债券型证券投资基金、万家民安增利 12 个月定期开放债券型证券投资基金、万家汽车新趋势混合型证券投资基金、万家惠享 39 个月定期开放债券型证券投资基金、万家科技创新混合型证券投资基金、万家自主创新混合型证券投资基金、万家民丰回报一年持有期混合型证券投资基金、万家可转债债券型证券投资基金、万家民瑞祥和 6 个月持有期债券型证券投资基金、万家价值优势一年持有期混合型证券投资基金、万家养老目标日期 2035 三年持有期混合型发起式基金中基金 (FOF)、万家鑫动力月月购一年滚动持有混合型证券投资基金、万家科创板 2 年定期开放混合型证券投资基金、万家创业板 2 年定期开放混合型证券投资基金、万家周期优势企业混合型证券投资基金、万家健康产业混合型证券投资基金、万家互联互通中国优势量化策略混合型证券投资基金、万家战略发展产业混合型证券投资基金、万家创业板指数增强型证券投资基金、万家陆家嘴金融城金融债一年定期开放债券型发起式证券投资基金、万家内需增长一年持有期混合型证券投资基金、万家互联互通核心资产量化策略混合型证券投资基金、万家民瑞祥明 6 个月持有期混合型证券投资基金、万家瑞泽回报一年持有期混合型证券投资基金、万家惠裕回报 6 个月持有期混合型证券投资基金、万家悦兴 3 个月定期开放债券型发起式证券投资基金、万家招瑞回报一年持有期混合型证券投资基金、万家稳鑫 30 天滚动持有短债债券型证券投资基金、万家全球成长一年持有期混合型证券投资基金 (QDII)、万家瑞泰混合型证券投资基金、万家沪港深蓝筹混合型证券投资基金、万家北交所慧选两年定期开放混合型证券投资基金、万家鼎鑫一年定期开放债券型发起式证券投资基金、万家新机遇成长一年持有期混合型发起式证券投资基金、万家港股通精选混合型证券投资基金、万家景气驱动混合型证券投资基金、万家安恒纯债 3 个月持有期债券型发起式证券投资基金、万家兴恒回报一年持有期混合型证券投资基金、万家鑫橙纯债债券型证券投资基金、万家聚优稳健养老目标一年持有期混合型基金中基金 (FOF)、万家新能源主题混合型发起式证券投资基金、万家中证同业存单 AAA 指数 7 天持有期证券投资基金、万家国证 2000 交易型开放式指数证券投资基金。

4.1.2 基金经理（或基金经理小组）及基金经理助理简介

姓名	职务	任本基金的基金经理（助理）期限		证券从业年限	说明
		任职日期	离任日期		

<p>鄧元</p>	<p>万家天添宝货币市场基金、万家现金增利货币市场基金、万家货币市场证券投资基金、万家中证同业存单 AAA 指数 7 天持有期证券投资基金、万家日日薪货币市场证券投资基金的基金经理</p>	<p>2019 年 12 月 20 日</p>	<p>-</p>	<p>10 年</p>	<p>英国雷丁大学金融风险管理硕士。2012 年 3 月至 2013 年 7 月在天安财产保险股份有限公司担任交易员，主要负责股票和债券交易等工作；2013 年 7 月至 2018 年 6 月在华安基金管理有限公司工作，其中 2013 年 7 月至 2016 年 10 月担任集中交易部债券交易员，主要负责债券交易工作；2016 年 11 月至 2018 年 6 月担任基金经理助理，主要从事关注和研究货币市场动态、债券研究以及协助基金经理进行投资管理等工作；2018 年 6 月加入万家基金管理有限公司，2018 年 7 月起担任基金经理职务。</p>
<p>张如晨</p>	<p>万家货币市场证券投资基金、万家日日薪货币市场证券投资基金的基金经理</p>	<p>2021 年 4 月 12 日</p>	<p>-</p>	<p>9 年</p>	<p>2013 年 7 月至 2015 年 4 月在中国工商银行股份有限公司安徽省分行营业部担任客户经理；于 2015 年 5 月至 2019 年 12 月在徽商银行股份有限公司担任资产负债管理部职员；于 2019 年 12 月进入万家基金管理有限公司，担任现金管理部基金经理助理职务，现任现金管理部基金经理。</p>

注：注：1、任职日期以及离任日期均以公告为准。

2、证券从业的含义遵从行业协会《证券业从业人员资格管理办法》的相关规定。

4.2 管理人对报告期内本基金运作遵规守信情况的说明

本报告期内，本基金管理人严格遵守基金合同、《证券投资基金法》、《公开募集证券投资基金运作管理办法》等法律、法规和监管部门的相关规定，依照诚实信用、勤勉尽责、安全高效的原则管理和运用基金资产，在认真控制投资风险的基础上，为基金持有人谋取最大利益，没有损害基金持有人利益的行为。

4.3 管理人对报告期内公平交易情况的专项说明

4.3.1 公平交易制度的执行情况

根据中国证监会颁布的《证券投资基金管理公司公平交易制度指导意见》，公司制定了《公平

交易管理办法》和《异常交易监控及报告管理办法》等规章制度,涵盖了研究、授权、投资决策和交易执行等投资管理活动的各个环节,确保公平对待不同投资组合,防范导致不公平交易以及利益输送的异常交易发生。

公司制订了明确的投资授权制度,并建立了统一的投资管理平台,确保不同投资组合获得公平的投资决策机会。实行集中交易制度,对于交易所公开竞价交易,执行交易系统内的公平交易程序;对于债券一级市场申购、非公开发行股票申购等非集中竞价交易,原则上按照价格优先、比例分配的原则对交易结果进行分配;对于银行间交易,按照时间优先、价格优先的原则公平公正的进行询价并完成交易。为保证公平交易原则的实现,通过制度规范、流程审批、系统风控参数设置等进行事前控制,通过对投资交易系统的实时监控进行事中控制,通过对异常交易的监控和分析实现事后控制。

4.3.2 异常交易行为的专项说明

本报告期内未发现本基金有可能导致不公平交易和利益输送的异常交易。

本报告期内,本公司旗下所有投资组合参与的交易所公开竞价交易中,同日反向交易成交较少的单边交易量超过该证券当日成交量的 5%的交易共有 2 次,为不同基金经理管理的组合间因投资策略不同而发生的反向交易,有关基金经理按规定履行了审批程序。

4.4 管理人对报告期内基金的投资策略和业绩表现的说明

4.4.1 报告期内基金投资策略和运作分析

2022 年上半年国内疫情出现反复,宏观经济整体先扬后抑,一季度整体经济数据表现较强,信贷增速和社融增速均出现较高幅度上行,但是整体结构一般,居民中长贷上半年受到房地产市场预期影响出现 2 个月负增长,显示复苏基础并不牢固,居民预期整体偏弱。二季度上海疫情发酵后对于整体长三角和全国的物流和供应链均产生一定程度影响,造成经济增长动能进一步回落,PMI 等经济数据显示 4 月和 5 月经济整体动能表现较弱。房地产行业上半年整体偏弱,房地产企业不断发生债务展期等事件对于债券市场造成一定影响,居民对于房地产预期较弱,房地产销售和成交数据较弱,在这种背景下,上半年中央和地方不断出台支持房地产行业恢复的政策,地方政府限购限贷逐步放开,央行从宏观政策上降低 MLF 和公开市场操作利率, LPR 作为贷款基准利率也顺势下行,对于整体经济增长形成较强的政策支持。财政政策上继续维持扩张,地方债提前发行等措施对经济形成强有力支撑。2022 年上半年末上海疫情逐渐结束,居民消费、投资和工业企业生产逐渐恢复对于经济增长重新形成支撑。海外方面,上半年俄罗斯对乌克兰发动战争,导致海外市场与国内金融市场均发生较大幅度波动,原油、天然气、粮食和金属等大宗商品价格大幅度上涨对全世界通胀水平平均形成较大压力。美国等发达国家经济体为应对通胀水平上涨采取加

息等措施应对，美元流动性收紧对于人民币汇率造成影响。

在多重因素影响下，央行货币政策整体表现稳健宽松，货币市场收益率在 2022 年上半年整体出现先上后下的走势，中美利差在两国不同的货币政策影响下出现一定程度倒挂，但是中国央行依然维持以我为主的基调，在关键性时间点进行大量公开市场操作维护资金价格稳定，并且运用上缴利润等政策工具补充市场中长期流动性，整体维持流动性合理充裕。货币市场资产收益率也在宏观政策支撑下逐渐下行。

本基金 2022 年上半年在维持组合流动性的同时采取积极配置策略，根据市场利率变化逐渐平衡逆回购和同业存单仓位水平，保持收益率稳定同时提供充足流动性，并且利用市场波动机会进行波段操作以增厚组合收益。2022 年下半年基本面、政策面、外部环境对国内债市和货币市场可能形成的新影响，本基金将予以持续关注。本基金将继续做好信用风险管理和流动性管理，积极关注市场机会，为持有人获取较好的投资回报。

4.4.2 报告期内基金的业绩表现

本报告期万家货币 A 的基金份额净值收益率为 0.9857%，本报告期万家货币 B 的基金份额净值收益率为 1.1058%，本报告期万家货币 E 的基金份额净值收益率为 1.0604%，本报告期万家货币 R 的基金份额净值收益率为 0.0000%，同期业绩比较基准收益率为 0.1736%。

4.5 管理人对宏观经济、证券市场及行业走势的简要展望

2022 年上半年国内疫情反复，经济复苏受到一定程度影响，疫情对于国内产业链供需平衡继续产生负面影响，宏观经济政策整体对经济实施较大支持力度。预计 2022 年下半年央行会继续执行稳健中性的货币政策，利用多种工具保持流动性合理充裕，在流动性受到地方债发行和信贷投放等多因素消耗影响下，央行会投放中长期流动性填补基础货币缺口，货币市场中枢已经处于历史较低水平，继续下降的可能性较低，预计下半年宏观政策会继续为实体经济增长和复苏提供支持。

美国通胀水平保持高位，下半年美联储缩减 QE 规模或加息的概率继续保持较高水平，制约国内货币政策施展空间。并且西方发达国家已经出现部分衰退预期，下半年海外经济不确定性较大。

疫情因素继续对国内经济产生影响，但是在各项政策支持下，预计国内经济增长会保持基本稳定。货币政策中性偏宽松的定调下，预计债券市场收益率预计会稳中有降。

4.6 管理人对报告期内基金估值程序等事项的说明

1、参与估值流程各方及人员(或小组)的职责分工、专业胜任能力和相关工作经历

公司成立了估值委员会,定期评价现行估值政策和程序,在发生了影响估值政策和程序有效性及适用性的情况后及时修订估值方法。估值委员会由负责估值业务的分管领导、合规稽核部负责

人、基金运营部负责人、相关估值业务岗位人员、相关风控人员等组成。估值委员会的成员均具备专业胜任能力和相关从业资格,精通各自领域的理论知识,熟悉政策法规,并具有丰富的实践经验。

2、基金经理参与或决定估值的程度

基金经理可参与估值原则和方法的讨论,但不介入基金日常估值业务。

3、参与估值流程各方之间存在的任何重大利益冲突

参与估值流程各方之间不存在重大利益冲突。

4、已签约的与估值相关的任何定价服务的性质与程度

本基金管理人与中债金融估值中心有限公司签署了《中债信息产品服务协议》,本基金管理人与中证指数有限公司签署了《中证债券估值数据服务协议》、《流通受限股票流动性折扣委托计算协议》。

4.7 管理人对报告期内基金利润分配情况的说明

本基金每日计算分配收益,按月集中支付。本报告期内本基金应分配利润 84,275,950.32 元,本报告期内本基金已分配利润 84,275,950.32 元。

4.8 报告期内管理人对本基金持有人数或基金资产净值预警情形的说明

本报告期内,本基金没有出现连续二十个工作日基金份额持有人数量不满二百人或者基金资产净值低于五千万元情况。

§ 5 托管人报告

5.1 报告期内本基金托管人遵规守信情况声明

报告期内,本基金托管人严格遵守《中华人民共和国证券投资基金法》及其他有关法律法规、基金合同和托管协议的规定,尽职尽责地履行了托管人应尽的义务,不存在任何损害基金份额持有人利益的行为。

5.2 托管人对报告期内本基金投资运作遵规守信、净值计算、利润分配等情况的说明

报告期内,基金管理人在投资运作、基金资产净值计算、利润分配、基金费用开支等方面,能够遵守有关法律法规,未发现有损害基金份额持有人利益的行为。本报告期内本基金应分配利润 84,275,950.32 元,本报告期内本基金已分配利润 84,275,950.32 元。

5.3 托管人对本中期报告中财务信息等内容真实、准确和完整发表意见

托管人认为,由基金管理人编制并经托管人复核的本基金 2022 年中期报告中的财务指标、净值表现、财务会计报告、利润分配、投资组合报告等内容真实、准确和完整。

§ 6 半年度财务会计报告（未经审计）

6.1 资产负债表

会计主体：万家货币市场证券投资基金

报告截止日：2022 年 6 月 30 日

单位：人民币元

资产	附注号	本期末 2022 年 6 月 30 日	上年度末 2021 年 12 月 31 日
资产：			
银行存款	6.4.7.1	2,288,642,212.80	1,793,161,322.90
结算备付金		-	-
存出保证金		5,706.75	14,793.58
交易性金融资产	6.4.7.2	4,717,683,269.25	3,097,628,196.30
其中：股票投资		-	-
基金投资		-	-
债券投资		4,717,683,269.25	3,097,628,196.30
资产支持证券投资		-	-
贵金属投资		-	-
其他投资		-	-
衍生金融资产	6.4.7.3	-	-
买入返售金融资产	6.4.7.4	1,988,900,428.98	1,422,745,151.07
债权投资	6.4.7.5	-	-
其中：债券投资		-	-
资产支持证券投资		-	-
其他投资		-	-
其他债权投资	6.4.7.6	-	-
其他权益工具投资	6.4.7.7	-	-
应收清算款		-	-
应收股利		-	-
应收申购款		303,529,426.16	257,829,944.44
递延所得税资产		-	-
其他资产	6.4.7.8	-	20,302,146.97
资产总计		9,298,761,043.94	6,591,681,555.26
负债和净资产	附注号	本期末 2022 年 6 月 30 日	上年度末 2021 年 12 月 31 日
负债：			
短期借款		-	-
交易性金融负债		-	-
衍生金融负债	6.4.7.3	-	-
卖出回购金融资产款		-	-
应付清算款		-	-
应付赎回款		-	-

应付管理人报酬		1,152,461.17	780,108.56
应付托管费		384,153.71	260,036.19
应付销售服务费		134,886.50	111,418.97
应付投资顾问费		-	-
应交税费		3,581.71	-
应付利润		8,865,516.44	7,366,104.05
递延所得税负债		-	-
其他负债	6.4.7.9	378,274.71	252,790.87
负债合计		10,918,874.24	8,770,458.64
净资产：			
实收基金	6.4.7.10	9,287,842,169.70	6,582,911,096.62
其他综合收益	6.4.7.11	-	-
未分配利润	6.4.7.12	-	-
净资产合计		9,287,842,169.70	6,582,911,096.62
负债和净资产总计		9,298,761,043.94	6,591,681,555.26

注：1. 报告截止日 2022 年 06 月 30 日，基金份额净值 1.0000 元，基金份额总额 9,287,842,169.70 份，其中万家货币 A 基金份额总额 197,583,667.83 份；万家货币 B 基金份额总额 8,833,642,393.96 份；万家货币 E 基金份额总额 256,616,107.91 份；万家货币 R 基金份额总额一份；

2. 比较数据已根据本年《证券投资基金信息披露 XBRL 模板第 3 号<年度报告和中期报告>》中的资产负债表格式的要求进行列示：上年末资产负债表中“应收利息”与“其他资产”项目的“本期末”余额合并列示在本期末资产负债表中“其他资产”项目的“上年度末”余额，上年末资产负债表中“应付交易费用”、“应付利息”与“其他负债”科目的“本期末”余额合并列示在本期末资产负债表“其他负债”项目的“上年度末”余额。

6.2 利润表

会计主体：万家货币市场证券投资基金

本报告期：2022 年 1 月 1 日至 2022 年 6 月 30 日

单位：人民币元

项目	附注号	本期	上年度可比期间
		2022 年 1 月 1 日至 2022 年 6 月 30 日	2021 年 1 月 1 日至 2021 年 6 月 30 日
一、营业总收入		93,875,612.93	70,851,149.68
1. 利息收入		53,359,767.21	70,144,822.06
其中：存款利息收入	6.4.7.13	24,157,360.20	14,224,610.28
债券利息收入		-	33,537,489.30
资产支持证券利息收入		-	-
买入返售金融资产收入		29,202,407.01	22,382,722.48
证券出借利息收入		-	-

其他利息收入		-	-
2. 投资收益（损失以“-”填列）		40,515,845.72	706,327.62
其中：股票投资收益	6.4.7.14	-	-
基金投资收益		-	-
债券投资收益	6.4.7.15	40,515,845.72	706,327.62
资产支持证券投资收益	6.4.7.16	-	-
贵金属投资收益	6.4.7.17	-	-
衍生工具收益	6.4.7.18	-	-
股利收益	6.4.7.19	-	-
以摊余成本计量的金融资产终止确认产生的收益		-	-
其他投资收益		-	-
3. 公允价值变动收益（损失以“-”号填列）	6.4.7.20	-	-
4. 汇兑收益（损失以“-”号填列）		-	-
5. 其他收入（损失以“-”号填列）	6.4.7.21	-	-
减：二、营业总支出		9,599,662.61	11,412,497.87
1. 管理人报酬	6.4.10.2.1	5,760,209.19	6,759,974.08
2. 托管费	6.4.10.2.2	1,920,069.69	2,097,968.30
3. 销售服务费	6.4.10.2.3	744,883.80	585,095.93
4. 投资顾问费	6.4.10.2.1.1	-	-
5. 利息支出		1,080,521.35	1,867,774.38
其中：卖出回购金融资产支出		1,080,521.35	1,867,774.38
6. 信用减值损失	6.4.7.22	-	-
7. 税金及附加		535.42	4,871.97
8. 其他费用	6.4.7.23	93,443.16	96,813.21
三、利润总额（亏损总额以“-”号填列）		84,275,950.32	59,438,651.81
减：所得税费用		-	-
四、净利润（净亏损以“-”号填列）		84,275,950.32	59,438,651.81
五、其他综合收益的税后净额		-	-
六、综合收益总额		84,275,950.32	59,438,651.81

注：比较数据已根据本年《证券投资基金信息披露 XBRL 模板第 3 号<年度报告和中期报告>》中的利润表格式的要求进行列示：上年度可比期间利润表中“交易费用”项目与“其他费用”项目的“本期”金额合并列示在本期利润表中“其他费用”项目的“上年度可比期间”金额。

6.3 净资产（基金净值）变动表

会计主体：万家货币市场证券投资基金

本报告期：2022 年 1 月 1 日至 2022 年 6 月 30 日

单位：人民币元

项目	本期 2022 年 1 月 1 日至 2022 年 6 月 30 日			
	实收基金	其他 综合 收益	未分配利润	净资产合计
一、上期期末净资产（基金净值）	6,582,911,096.62	-	-	6,582,911,096.62
加：会计政策变更	-	-	-	-
前期差错更正	-	-	-	-
其他	-	-	-	-
二、本期期初净资产（基金净值）	6,582,911,096.62	-	-	6,582,911,096.62
三、本期增减变动额（减少以“-”号填列）	2,704,931,073.08	-	-	2,704,931,073.08
（一）、综合收益总额	-	-	84,275,950.32	84,275,950.32
（二）、本期基金份额交易产生的基金净值变动数（净值减少以“-”号填列）	2,704,931,073.08	-	-	2,704,931,073.08
其中：1. 基金申购款	9,457,356,305.39	-	-	9,457,356,305.39
2. 基金赎回款	-6,752,425,232.31	-	-	-6,752,425,232.31
（三）、本期向基金份额持有人分配利润产生的基金净值变动（净值减少以“-”号填列）	-	-	-84,275,950.32	-84,275,950.32
（四）、其他综合收益结转留存收益	-	-	-	-
四、本期期末净资产（基金净值）	9,287,842,169.70	-	-	9,287,842,169.70
项目	上年度可比期间 2021 年 1 月 1 日至 2021 年 6 月 30 日			
	实收基金	其他 综合 收益	未分配利润	净资产合计
一、上期期末净资产（基金净值）	5,238,675,112.85	-	-	5,238,675,112.85
加：会计政策变更	-	-	-	-

前期差错更正	-	-	-	-
其他	-	-	-	-
二、本期期初净资产（基金净值）	5,238,675,112.85	-	-	5,238,675,112.85
三、本期增减变动额（减少以“-”号填列）	21,484,609.37	-	-	21,484,609.37
（一）、综合收益总额	-	-	59,438,651.81	59,438,651.81
（二）、本期基金份额交易产生的基金净值变动数（净值减少以“-”号填列）	21,484,609.37	-	-	21,484,609.37
其中：1. 基金申购款	9,536,807,831.22	-	-	9,536,807,831.22
2. 基金赎回款	-9,515,323,221.85	-	-	-9,515,323,221.85
（三）、本期向基金份额持有人分配利润产生的基金净值变动（净值减少以“-”号填列）	-	-	-59,438,651.81	-59,438,651.81
（四）、其他综合收益结转留存收益	-	-	-	-
四、本期期末净资产（基金净值）	5,260,159,722.22	-	-	5,260,159,722.22

报表附注为财务报表的组成部分。

本报告 6.1 至 6.4 财务报表由下列负责人签署：

方一天

陈广益

尹超

基金管理人负责人

主管会计工作负责人

会计机构负责人

6.4 报表附注

6.4.1 基金基本情况

万家货币市场证券投资基金（以下简称“本基金”），系经中国证券监督管理委员会（以下简称“中国证监会”）证监基金字[2006]69号文《关于同意万家货币市场证券投资基金募集的批复》的核准，由基金管理人万家基金管理有限公司向社会公开发行募集，基金合同于2006年5月24日正式生效，首次设立募集规模为2,437,395,340.44份基金份额。本基金为契约型开放式，存续期限不定。本基金的基金管理人为万家基金管理有限公司，注册登记机构为中国证券登记结算有限责任公司，基金托管人为华夏银行股份有限公司。

本基金采取主动式投资管理策略，主要投资于现金、通知存款、1年以内(含1年)的银行定

期存款及大额存单、剩余期限在 397 天以内(含 397 天)的债券、 期限在 1 年以内(含 1 年)的债券回购、期限在 1 年以内(含 1 年)的中央银行票据, 以及中国证监会、中国人民银行认可的其他具有良好流动性的货币市场工具。对于法律法规或监管机构以后允许货币市场基金投资的其他品种, 基金管理人在履行适当程序后, 可以将其纳入投资范围。本基金在力保本金稳妥和基金资产高流动性的基础上, 为投资者提供资金的流动性储备, 并追求高于业绩比较基准的稳定收益。本基金业绩比较基准: 银行活期存款利率(税后)。

2013 年 8 月 15 日(“分级日”), 本基金划分为三类基金份额: A 类基金份额、B 类基金份额和 R 类基金份额。2014 年 8 月 22 日起, 本基金增设 E 类基金份额。各类基金份额单独公布每万净收益和七日年化收益率。

其中, A 类基金份额和 B 类基金份额以 500 万份为界限划分, 单一持有人持有 500 万份基金份额以下的为 A 类份额, 达到或超过 500 万份的为 B 类份额。基金份额分类后, 在基金存续期内的任何一个开放日, 若 A 类基金份额持有人在单个基金帐户保留的基金份额达到或超过 500 万份(不含未付收益)时, 本基金的注册登记机构自动将其在该基金帐户持有的 A 类基金份额升级为 B 类基金份额, 并于升级当日按照 B 类基金份额等级享有基金收益。相应的, 在基金存续期内的任何一个开放日, 若 B 类基金份额持有人在单个基金帐户保留的基金份额低于 500 万份(不含未付收益)时, 本基金的注册登记机构自动将其在该基金帐户持有的 B 类基金份额降级为 A 类基金份额, 并于降级当日按照 A 类基金份额等级享有基金收益。

本基金 R 类基金份额目前仅限通过直销渠道的特定投资群体进行申购。特定投资群体指依法设立的基本养老保险基金、依法制定的企业年金计划筹集的资金及其投资运营收益形成的企业补充养老保险基金(包括全国社会保障基金、企业年金单一计划以及集合计划), 以及可以投资基金的其他社会保险基金。如将来出现可以投资基金的住房公积金、享受税收优惠的个人养老账户、经养老基金监管部门认可的新的养老基金类型, 基金管理人可在招募说明书更新时或发布临时公告将其纳入特定投资群体范围, 并按规定向中国证监会备案。

本基金的 E 类基金份额仅限定通过基金管理人指定的电子交易平台办理申购、赎回等业务, 投资者办理具体业务时请遵循基金管理人指定的电子交易平台的相关规定。

6.4.2 会计报表的编制基础

本基金的财务报表系按照财政部 2006 年 2 月颁布的《企业会计准则—基本准则》以及其后颁布及修订的具体会计准则、应用指南、解释以及其他相关规定(以下合称“企业会计准则”)编制, 同时, 对于在具体会计核算和信息披露方面, 也参考了中国证券投资基金业协会修订的《证券投资基金会计核算业务指引》、中国证监会制定的《关于证券投资基金估值业务的指导意见》、《公开

募集证券投资基金信息披露管理办法（2020 年修订）》、《证券投资基金信息披露 XBRL 模板第 3 号〈年度报告和中期报告〉》及其他中国证监会、中国基金业协会发布的有关规定及允许的基金行业实务操作。

本财务报表以本基金持续经营为基础列报。

6.4.3 遵循企业会计准则及其他有关规定的声明

本财务报表符合企业会计准则的要求, 真实、完整地反映了本基金于 2022 年 6 月 30 日的财务状况以及 2022 年 1 月 1 日至 2022 年 6 月 30 日的经营成果和净值变动情况。

6.4.4 本报告期所采用的会计政策、会计估计与最近一期年度报告相一致的说明

本中期报告所采用的在金融工具相关会计准则上与上年度报告不一致, 其他会计政策、会计估计与上年度报告一致。

会计政策变更:

根据《企业会计准则第 22 号——金融工具确认和计量》(财会〔2017〕7 号)、《企业会计准则第 23 号——金融资产转移》(财会〔2017〕8 号)、《企业会计准则第 24 号——套期会计》(财会〔2017〕9 号)、《企业会计准则第 37 号——金融工具列报》(财会〔2017〕14 号)(以下简称新金融工具相关会计准则)和《关于进一步贯彻落实新金融工具相关会计准则的通知》(财会〔2020〕22 号), 自 2022 年 1 月 1 日起, 本基金开始执行新金融工具相关会计准则, 根据衔接规定, 对可比期间信息不予调整, 首日执行新准则与现行准则的差异追溯调整报告期期初未分配利润。

新金融工具准则改变了金融资产的分类和计量方式, 确定了三个主要的计量类别: 以公允价值计量且其变动计入当期损益的金融资产、以公允价值计量且其变动计入其他综合收益的金融资产和以摊余成本计量的金融资产。本基金需考虑自身业务模式以及金融资产的合同现金流特征进行上述分类。

新金融工具准则要求金融资产减值计量由“已发生损失模型”改为“预期信用损失模型”, 适用于以摊余成本计量的金融资产和以公允价值计量且其变动计入其他综合收益的金融资产。

本基金在编制 2022 年中期财务报表时已采用上述准则, 对本基金财务报表的影响具体请参见附注 6.4.5.1 会计政策变更的说明。

6.4.4.1 金融资产和金融负债的分类

1、金融资产的分类

自 2022 年 1 月 1 日起适用

金融资产于初始确认时分类为: 以公允价值计量且其变动计入当期损益的金融资产、以公允价值计量且其变动计入其他综合收益的金融资产和以摊余成本计量的金融资产。金融资产的分类

取决于本基金管理金融资产的业务模式和金融资产的合同现金流量特征。本基金目前暂无金融资产分类为以公允价值计量且其变动计入其他综合收益的金融资产。

本基金目前以交易目的持有的债券投资分类为以公允价值计量且其变动计入当期损益的金融资产。以公允价值计量且其变动计入当期损益的金融资产在资产负债表中以交易性金融资产列示。

本基金持有的其他金融资产分类为以摊余成本计量的金融资产，包括银行存款、买入返售金融资产和其他各类应收款项等。

2022 年 1 月 1 日前适用

金融资产于初始确认时分类为：以公允价值计量且其变动计入当期损益的金融资产、应收款项、可供出售金融资产及持有至到期投资。金融资产的分类取决于本基金对金融资产的持有意图和持有能力。本基金无金融资产分类为可供出售金融资产及持有至到期投资。

本基金以交易目的持有的债券投资分类为以公允价值计量且其变动计入当期损益的金融资产。以公允价值计量且其变动计入当期损益的金融资产在资产负债表中以交易性金融资产列示。

本基金持有的其他金融资产分类为应收款项，包括银行存款、买入返售金融资产和其他各类应收款项等。应收款项是指在活跃市场中没有报价、回收金额固定或可确定的非衍生金融资产。

2、金融负债的分类

自 2022 年 1 月 1 日起适用

金融负债于初始确认时分类为：以公允价值计量且其变动计入当期损益的金融负债和以摊余成本计量的金融负债。本基金目前暂无金融负债分类为以公允价值计量且其变动计入当期损益的金融负债。本基金持有的以摊余成本计量的金融负债包括卖出回购金融资产款和其他各类应付款项等。

2022 年 1 月 1 日前适用

金融负债于初始确认时分类为：以公允价值计量且其变动计入当期损益的金融负债和其他金融负债。本基金无金融负债分类为以公允价值计量且其变动计入当期损益的金融负债。本基金持有的其他金融负债包括卖出回购金融资产款和其他各类应付款项等。

6.4.4.2 金融资产和金融负债的初始确认、后续计量和终止确认

自 2022 年 1 月 1 日起适用

金融资产或金融负债于本基金成为金融工具合同的一方时，按公允价值在资产负债表内确认。以公允价值计量且其变动计入当期损益的金融资产，取得时发生的相关交易费用计入当期损益。其他金融资产和以摊余成本计量的金融负债，取得时发生的相关交易费用计入初始确认金额。

债券投资按票面利率或协议利率每日计提应收利息，按实际利率法在其剩余期限内摊销其买

入时的溢价或折价；同时于每一计价日计算影子价格，以避免债券投资的账面价值与公允价值的差异导致基金资产净值发生重大偏离。对于其他金融资产和以摊余成本计量的金融负债采用实际利率法，以摊余成本进行后续计量。

本基金对于以摊余成本计量的金融资产，以预期信用损失为基础确认损失准备。在考虑有关过去事项、当前状况以及对未来经济状况的预测等合理且有依据的信息的基础上，以发生违约的风险为权重，计算合同应收的现金流量与预期能收到的现金流量之间差额的现值的概率加权金额，确认预期信用损失。对于处于不同阶段的金融工具的预期信用损失，应当分别进行计量。金融工具自初始确认后信用风险未显著增加的，处于第一阶段，按照未来 12 个月内（若预期存续期少于 12 个月，则为预期存续期内）的预期信用损失计量损失准备；金融工具自初始确认后信用风险已显著增加但尚未发生信用减值的，处于第二阶段，按照该工具整个存续期的预期信用损失计量损失准备；金融工具自初始确认后已经发生信用减值的，处于第三阶段，按照该工具整个存续期的预期信用损失计量损失准备。本基金确定金融工具在估值日只具有较低的信用风险的，可以假设该金融工具的信用风险自初始确认后并未显著增加（即处于第一阶段）。

金融资产满足下列条件之一的，予以终止确认：（1）收取金融资产现金流量的合同权利终止；（2）金融资产已转移，且已将金融资产所有权上几乎所有的风险和报酬转移给转入方；（3）金融资产已转移，虽然本基金既没有转移也没有保留金融资产所有权上几乎所有的风险和报酬，但是未保留对金融资产的控制。

金融资产终止确认时，其账面价值与收到的对价的差额，计入当期损益。

当金融负债的现时义务全部或部分已经解除时，终止确认该金融负债或义务已解除的部分。终止确认部分的账面价值与支付的对价之间的差额，计入当期损益。

2022 年 1 月 1 日前适用

金融资产或金融负债于本基金成为金融工具合同的一方时，按公允价值在资产负债表内确认。以公允价值计量且其变动计入当期损益的金融资产，取得时发生的相关交易费用计入当期损益；对于支付的价款中包含的债券起息日或上次除息日至购买日止的利息，单独确认为应收项目。应收款项和其他金融负债的相关交易费用计入初始确认金额。

债券投资按票面利率或协议利率每日计提应收利息，按实际利率法在其剩余期限内摊销其买入时的溢价或折价；同时于每一计价日计算影子价格，以避免债券投资的账面价值与公允价值的差异导致基金资产净值发生重大偏离。对于应收款项和其他金融负债采用实际利率法，以摊余成本进行后续计量。

金融资产满足下列条件之一的，予以终止确认：（1）收取该金融资产现金流量的合同权利终

止；(2) 该金融资产已转移，且本基金将金融资产所有权上几乎所有的风险和报酬转移给转入方；或者(3) 该金融资产已转移，虽然本基金既没有转移也没有保留金融资产所有权上几乎所有的风险和报酬，但是放弃了对该金融资产控制。

金融资产终止确认时，其账面价值与收到的对价的差额，计入当期损益。

当金融负债的现时义务全部或部分已经解除时，终止确认该金融负债或义务已解除的部分。终止确认部分的账面价值与支付的对价之间的差额，计入当期损益。

6.4.4.3 收入/（损失）的确认和计量

自 2022 年 1 月 1 日起适用

债券投资和资产支持证券在持有期间按实际利率计算的利息扣除在适用情况下由债券和资产支持证券发行企业代扣代缴的个人所得税及由基金管理人缴纳的增值税后的净额确认为利息收入。

于债券投资和资产支持证券投资处置时，其处置价格扣除相关交易费用后的净额与账面价值之间的差额确认为投资收益。

其他金融资产在持有期间确认的利息收入按实际利率法计算，实际利率法与直线法差异较小的按直线法近似计算。

2022 年 1 月 1 日前适用

(1) 存款利息收入按存款的本金与适用的实际利率逐日计提的金额入账。若提前支取定期存款，按协议规定的利率及持有期重新计算存款利息收入，并根据提前支取所实际收到的利息收入与帐面已确认的利息收入的差额确认利息收入损失，列入利息收入减项，存款利息收入以净额列示。另外，根据中国证监会基金部通知(2006)22 号文《关于货币市场基金提前支取定期存款有关问题的通知》的规定，因提前支取导致的利息损失由基金管理公司承担；

(2) 债券利息收入按实际持有期内逐日计提。 附息债券、 贴现券购买时采用实际支付价款（包含交易费用）确定初始成本，每日按摊余成本和实际利率计算确定利息收入；

(3) 资产支持证券利息收入按证券票面价值与票面利率计算的金额，扣除应由资产支持证券发行企业代扣代缴的个人所得税后的净额确认，在证券实际持有期内逐日计提；

(4) 买入返售金融资产收入，按买入返售金融资产的摊余成本及实际利率（当实际利率与合同利率差异较小时，也可以用合同利率），在回购期内逐日计提；

(5) 债券投资收益于卖出债券成交日确认，并按卖出债券成交金额与其成本、应收利息及相关费用的差额入账；

(6) 资产支持证券投资收益于卖出资产支持证券成交日确认，并按卖出资产支持证券成交金

额与其成本、应收利息及相关费用的差额入账；

(7) 其他收入在主要风险和报酬已经转移给对方，经济利益很可能流入且金额可以可靠计量的时候确认。

6.4.4.4 费用的确认和计量

自 2022 年 1 月 1 日起适用

针对基金合同约定费率和计算方法的费用，本基金在费用涵盖期间按合同约定进行确认。

以摊余成本计量的金融负债在持有期间确认的利息支出按实际利率法计算，实际利率法与直线法差异较小的按直线法近似计算。

2022 年 1 月 1 日前适用

- (1) 基金管理费按前一日基金资产净值的 0.15% 的年费率逐日计提；
- (2) 基金托管费按前一日基金资产净值的 0.05% 的年费率逐日计提；
- (3) 本基金 A 类基金份额，基金销售服务费按前一日基金资产净值的 0.25% 的年费率逐日计提；B 类基金份额，基金销售服务费按前一日基金资产净值的 0.01% 的年费率逐日计提；R 类基金份额不收取销售服务费；E 类基金份额，基金销售服务费按前一日基金资产净值的 0.1% 的年费率逐日计提；
- (4) 卖出回购金融资产支出，按卖出回购金融资产的摊余成本及实际利率（当实际利率与合同利率差异较小时，也可以用合同利率）在回购期内逐日计提；
- (5) 其他费用系根据有关法规及相应协议规定，按实际支出金额，列入当期基金费用。如果影响每万份基金净收益小数点后第四位的，则采用待摊或预提的方法。

6.4.5 会计政策和会计估计变更以及差错更正的说明

6.4.5.1 会计政策变更的说明

根据《企业会计准则第 22 号——金融工具确认和计量》（财会〔2017〕7 号）、《企业会计准则第 23 号——金融资产转移》（财会〔2017〕8 号）、《企业会计准则第 24 号——套期会计》（财会〔2017〕9 号）、《企业会计准则第 37 号——金融工具列报》（财会〔2017〕14 号）（以下简称新金融工具相关会计准则）和《关于进一步贯彻落实新金融工具相关会计准则的通知》（财会〔2020〕22 号），自 2022 年 1 月 1 日起，本基金开始执行新金融工具相关会计准则，根据衔接规定，对可比期间信息不予调整，首日执行新准则与现行准则的差异追溯调整报告期初未分配利润。

新金融工具准则改变了金融资产的分类和计量方式，确定了三个主要的计量类别：以公允价值计量且其变动计入当期损益的金融资产、以公允价值计量且其变动计入其他综合收益的金融资产和以摊余成本计量的金融资产。本基金需考虑自身业务模式以及金融资产的合同现金流特征进

行上述分类。

新金融工具准则要求金融资产减值计量由“已发生损失模型”改为“预期信用损失模型”，适用于以摊余成本计量的金融资产和以公允价值计量且其变动计入其他综合收益的金融资产。

2022 年 1 月 1 日各项金融资产和金融负债按照修订前后金融工具确认计量准则的规定进行分类和计量结果对比如下：

金融资产/负债类别	修订前的金融工具确认计量准则		修订后的金融工具确认计量准则	
	计量类别	账面价值	计量类别	账面价值
金融资产				
银行存款	摊余成本（应收款项）	1,793,161,322.90	摊余成本	1,802,850,291.18
存出保证金	摊余成本（应收款项）	14,793.58	摊余成本	14,800.95
交易性金融资产	摊余成本（应收款项）	3,097,628,196.30	摊余成本	3,107,706,782.60
买入返售金融资产	摊余成本（应收款项）	1,422,745,151.07	摊余成本	1,423,279,736.09
应收利息	摊余成本（应收款项）	20,302,146.97	—	—
应收申购款	摊余成本（应收款项）	257,829,944.44	摊余成本	257,829,944.44
金融负债				
应付管理人报酬	摊余成本	780,108.56	摊余成本	780,108.56
应付托管费	摊余成本	260,036.19	摊余成本	260,036.19
应付销售服务费	摊余成本	111,418.97	摊余成本	111,418.97
应付交易费用	摊余成本	92,790.87	—	—
应付利润	摊余成本	7,366,104.05	摊余成本	7,366,104.05
其他负债	摊余成本	160,000.00	摊余成本	252,790.87

6.4.5.2 会计估计变更的说明

本基金本报告期无需说明的会计估计变更。

6.4.5.3 差错更正的说明

本基金本报告期无重大会计差错的内容和更正金额。

6.4.6 税项

（一）印花税

经国务院批准，财政部、国家税务总局研究决定，自 2008 年 4 月 24 日起，调整证券（股票）交易印花税税率，由原先的 3‰调整为 1‰；

经国务院批准，财政部、国家税务总局研究决定，自 2008 年 9 月 19 日起，调整由出让方按证券（股票）交易印花税税率缴纳印花税，受让方不再征收，税率不变；

根据财政部、国家税务总局财税[2005]103 号文《关于股权分置试点改革有关税收政策问题的通知》的规定，股权分置改革过程中因非流通股股东向流通股股东支付对价而发生的股权转让，

暂免征收印花税；

根据财政部、国家税务总局、中国证监会财税[2016]127 号《财政部国家税务总局证监会关于深港股票市场交易互联互通机制试点有关税收政策的通知》的规定，基金通过深港通买卖、继承、赠与联交所上市股票，按照香港特别行政区现行税法规定缴纳印花税。

(二) 增值税

根据财政部、国家税务总局财税[2016]36 号文《关于全面推开营业税改增值税试点的通知》的规定，经国务院批准，自 2016 年 5 月 1 日起在全国范围内全面推开营业税改征增值税试点，金融业纳入试点范围，由缴纳营业税改为缴纳增值税。对证券投资基金（封闭式证券投资基金，开放式证券投资基金）管理人运用基金买卖股票、债券的转让收入免征增值税；国债、地方政府债利息收入以及金融同业往来利息收入免征增值税；存款利息收入不征收增值税；

根据财政部、国家税务总局财税[2016]46 号文《关于进一步明确全面推开营改增试点金融业有关政策的通知》的规定，金融机构开展的质押式买入返售金融商品业务及持有政策性金融债券取得的利息收入属于金融同业往来利息收入；

根据财政部、国家税务总局财税[2016]70 号文《关于金融机构同业往来等增值税政策的补充通知》的规定，金融机构开展的买断式买入返售金融商品业务、同业存款、同业存单以及持有金融债券取得的利息收入属于金融同业往来利息收入；

根据财政部、国家税务总局财税[2016]140 号文《关于明确金融、房地产开发、教育辅助服务等增值税政策的通知》的规定，资管产品运营过程中发生的增值税应税行为，以资管产品管理人为增值税纳税人；

根据财政部、国家税务总局财税[2017]56 号文《关于资管产品增值税有关问题的通知》的规定，自 2018 年 1 月 1 日起，资管产品管理人运营资管产品过程中发生的增值税应税行为，暂适用简易计税方法，按照 3% 的征收率缴纳增值税。对资管产品在 2018 年 1 月 1 日前运营过程中发生的增值税应税行为，未缴纳增值税的，不再缴纳；已缴纳增值税的，已纳税额从资管产品管理人以后月份的增值税应纳税额中抵减；

基金取得的源自境外的差价收入，其涉及的税收政策，按照相关国家或地区税收法律和法规执行，在境内暂不征收增值税。

(三) 企业所得税

根据财政部、国家税务总局财税[2004]78 号文《关于证券投资基金税收政策的通知》的规定，自 2004 年 1 月 1 日起，对证券投资基金（封闭式证券投资基金，开放式证券投资基金）管理人运用基金买卖股票、债券的差价收入，继续免征企业所得税；

根据财政部、国家税务总局财税[2005]103 号文《关于股权分置试点改革有关税收政策问题的通知》的规定，股权分置改革中非流通股股东通过对价方式向流通股股东支付的股份、现金等收入，暂免征收流通股股东应缴纳的企业所得税；

根据财政部、国家税务总局财税[2008]1 号文《关于企业所得税若干优惠政策的通知》的规定，对证券投资基金从证券市场中取得的收入，包括买卖股票、债券的差价收入，股权的股息、红利收入，债券的利息收入及其他收入，暂不征收企业所得税；

目前基金取得的源自境外的差价收入，其涉及的境外所得税税收政策，按照相关国家或地区税收法律和法规执行，在境内暂不征收企业所得税。基金取得的源自境外的股利收益，其涉及的税收政策，按照相关国家或地区税收法律和法规执行，在境内暂不征收企业所得税。

(四) 个人所得税

根据财政部、国家税务总局财税[2005]103 号文《关于股权分置试点改革有关税收政策问题的通知》的规定，股权分置改革中非流通股股东通过对价方式向流通股股东支付的股份、现金等收入，暂免征收流通股股东应缴纳的个人所得税；

根据财政部、国家税务总局财税[2008]132 号文《财政部、国家税务总局关于储蓄存款利息所得有关个人所得税政策的通知》的规定，自 2008 年 10 月 9 日起，对储蓄存款利息所得暂免征收个人所得税；

根据财政部、国家税务总局、中国证监会财税[2012]85 号文《关于实施上市公司股息红利差别化个人所得税政策有关问题的通知》的规定，自 2013 年 1 月 1 日起，证券投资基金从公开发行和转让市场取得的上市公司股票，持股期限在 1 个月以内（含 1 个月）的，其股息红利所得全额计入应纳税所得额；持股期限在 1 个月以上至 1 年（含 1 年）的，暂减按 50% 计入应纳税所得额；持股期限超过 1 年的，暂减按 25% 计入应纳税所得额。上述所得统一适用 20% 的税率计征个人所得税；

根据财政部、国家税务总局、中国证监会财税[2015]101 号文《关于上市公司股息红利差别化个人所得税政策有关问题的通知》的规定，自 2015 年 9 月 8 日起，证券投资基金从公开发行和转让市场取得的上市公司股票，持股期限超过 1 年的，股息红利所得暂免征收个人所得税；

根据财政部、国家税务总局、中国证监会财税[2016]127 号《财政部国家税务总局证监会关于深港股票市场交易互联互通机制试点有关税收政策的通知》的规定，对基金通过深港通投资香港联交所上市 H 股取得的股息红利，H 股公司应向中国证券登记结算有限责任公司（以下简称“中国结算”）提出申请，由中国结算向 H 股公司提供内地个人投资者名册，H 股公司按照 20% 的税率代扣个人所得税。基金通过深港通投资香港联交所上市的非 H 股取得的股息红利，由中国结算按

照 20% 的税率代扣个人所得税；

基金取得的源自境外的股利收益，其涉及的税收政策，按照相关国家或地区税收法律和法规执行，在境内暂不征收个人所得税。

6.4.7 重要财务报表项目的说明

6.4.7.1 银行存款

单位：人民币元

项目	本期末 2022 年 6 月 30 日
活期存款	3,475,565.39
等于：本金	3,475,392.97
加：应计利息	172.42
减：坏账准备	-
定期存款	2,285,166,647.41
等于：本金	2,270,000,000.00
加：应计利息	15,166,647.41
减：坏账准备	-
其中：存款期限 1 个月以内	100,005,361.11
存款期限 1-3 个月	-
存款期限 3 个月以上	2,185,161,286.30
其他存款	-
等于：本金	-
加：应计利息	-
减：坏账准备	-
合计	2,288,642,212.80

6.4.7.2 交易性金融资产

单位：人民币元

项目	本期末 2022 年 6 月 30 日				
	按实际利率计算的 账面价值	影子定价	偏离金额	偏离度 (%)	
债券	交易所市场	20,548,968.48	20,460,723.29	-88,245.19	-0.0010
	银行间市场	4,697,134,300.77	4,700,086,016.44	2,951,715.67	0.0318
	合计	4,717,683,269.25	4,720,546,739.73	2,863,470.48	0.0308
资产支持证券	-	-	-	-	
合计	4,717,683,269.25	4,720,546,739.73	2,863,470.48	0.0308	

6.4.7.3 衍生金融资产/负债

本基金本报告期末未持有衍生金融资产/负债。

6.4.7.4 买入返售金融资产

6.4.7.4.1 各项买入返售金融资产期末余额

单位：人民币元

项目	本期末 2022年6月30日	
	账面余额	其中：买断式逆回购
交易所市场	-	-
银行间市场	1,988,900,428.98	-
合计	1,988,900,428.98	-

6.4.7.4.2 期末买断式逆回购交易中取得的债券

本基金本报告期末未持有买断式逆回购交易中取得的债券。

6.4.7.5 其他资产

本基金本报告期末未持有其他资产。

6.4.7.6 其他负债

单位：人民币元

项目	本期末 2022年6月30日
应付券商交易单元保证金	-
应付赎回费	-
应付证券出借违约金	-
应付交易费用	138,931.55
其中：交易所市场	-
银行间市场	138,931.55
应付利息	-
预提费用	239,343.16
合计	378,274.71

6.4.7.7 实收基金

金额单位：人民币元

万家货币 A

项目	本期 2022年1月1日至2022年6月30日	
	基金份额（份）	账面金额
上年度末	194,251,607.84	194,251,607.84
本期申购	103,477,076.61	103,477,076.61
本期赎回（以“-”号填列）	-100,145,016.62	-100,145,016.62
基金拆分/份额折算前	-	-
基金拆分/份额折算调整	-	-
本期申购	-	-
本期赎回（以“-”号填列）	-	-
本期末	197,583,667.83	197,583,667.83

万家货币 B

项目	本期 2022 年 1 月 1 日至 2022 年 6 月 30 日	
	基金份额 (份)	账面金额
上年度末	5,748,344,975.22	5,748,344,975.22
本期申购	8,964,245,412.09	8,964,245,412.09
本期赎回 (以“-”号填列)	-5,878,947,993.35	-5,878,947,993.35
基金拆分/份额折算前	-	-
基金拆分/份额折算调整	-	-
本期申购	-	-
本期赎回 (以“-”号填列)	-	-
本期末	8,833,642,393.96	8,833,642,393.96

万家货币 E

项目	本期 2022 年 1 月 1 日至 2022 年 6 月 30 日	
	基金份额 (份)	账面金额
上年度末	640,314,513.56	640,314,513.56
本期申购	389,633,816.69	389,633,816.69
本期赎回 (以“-”号填列)	-773,332,222.34	-773,332,222.34
基金拆分/份额折算前	-	-
基金拆分/份额折算调整	-	-
本期申购	-	-
本期赎回 (以“-”号填列)	-	-
本期末	256,616,107.91	256,616,107.91

注：1、根据 2013 年 8 月 23 日“关于万家货币市场证券投资基金实施基金份额分类并修改基金合同相关内容的公告”以及 2014 年 8 月 15 日公布的“关于万家货币市场证券投资基金增设基金份额并相应修改基金合同部分条款的公告”，本基金自 2013 年 8 月 15 日起增加 B 类基金份额与 R 类基金份额，自 2014 年 8 月 22 日增设 E 类基金份额。

2、A 类基金与 B 类基金的“本期申购”、“本期赎回”包含 A 类基金份额、B 类基金份额间转换的基金份额。

3、A 类基金、B 类基金与 R 类基金申购含红利再投、转换入份额；A 类基金、B 类基金与 R 类基金赎回含转换出份额。E 类基金份额暂不开通基金转换业务。

6.4.7.8 其他综合收益

6.4.7.9 未分配利润

万家货币 A

项目	已实现部分	未实现部分	未分配利润合计
本期期初	-	-	-
本期利润	1,927,889.68	-	1,927,889.68

本期基金份额交易产生的变动数	-	-	-
其中：基金申购款	-	-	-
基金赎回款	-	-	-
本期已分配利润	-1,927,889.68	-	-1,927,889.68
本期末	-	-	-

万家货币 B

项目	已实现部分	未实现部分	未分配利润合计
本期期初	-	-	-
本期利润	79,341,907.94	-	79,341,907.94
本期基金份额交易产生的变动数	-	-	-
其中：基金申购款	-	-	-
基金赎回款	-	-	-
本期已分配利润	-79,341,907.94	-	-79,341,907.94
本期末	-	-	-

万家货币 E

项目	已实现部分	未实现部分	未分配利润合计
本期期初	-	-	-
本期利润	3,006,152.70	-	3,006,152.70
本期基金份额交易产生的变动数	-	-	-
其中：基金申购款	-	-	-
基金赎回款	-	-	-
本期已分配利润	-3,006,152.70	-	-3,006,152.70
本期末	-	-	-

6.4.7.10 存款利息收入

单位：人民币元

项目	本期	
	2022年1月1日至2022年6月30日	
活期存款利息收入		12,474.63
定期存款利息收入		24,130,730.78
其他存款利息收入		-
结算备付金利息收入		14,069.90
其他		84.89
合计		24,157,360.20

6.4.7.11 股票投资收益

本基金本报告期无股票投资收益。

6.4.7.12 债券投资收益

6.4.7.12.1 债券投资收益项目构成

单位：人民币元

项目	本期
	2022年1月1日至2022年6月30日
债券投资收益——利息收入	39,496,404.84
债券投资收益——买卖债券（债转股及债券到期兑付）差价收入	1,019,440.88
债券投资收益——赎回差价收入	-
债券投资收益——申购差价收入	-
合计	40,515,845.72

6.4.7.12.2 债券投资收益——买卖债券差价收入

单位：人民币元

项目	本期
	2022年1月1日至2022年6月30日
卖出债券（债转股及债券到期兑付）成交总额	6,394,731,687.52
减：卖出债券（债转股及债券到期兑付）成本总额	6,365,341,647.20
减：应计利息总额	28,370,599.44
减：交易费用	-
买卖债券差价收入	1,019,440.88

6.4.7.13 资产支持证券投资收益

本基金本报告期无资产支持证券投资收益。

6.4.7.14 贵金属投资收益

本基金本报告期无贵金属投资收益。

6.4.7.15 衍生工具收益

本基金本报告期无衍生工具收益。

6.4.7.16 股利收益

本基金本报告期无股利收益。

6.4.7.17 公允价值变动收益

本基金本报告期无公允价值变动收益。

6.4.7.18 其他收入

本基金本报告期无其他收入。

6.4.7.19 信用减值损失

本基金本报告期无信用减值损失。

6.4.7.20 其他费用

单位：人民币元

项目	本期 2022 年 1 月 1 日至 2022 年 6 月 30 日
审计费用	19,835.79
信息披露费	59,507.37
证券出借违约金	-
账户维护费	14,100.00
合计	93,443.16

6.4.8 或有事项、资产负债表日后事项的说明

6.4.8.1 或有事项

截至资产负债表日,本基金无需要说明的重大或有事项。

6.4.8.2 资产负债表日后事项

截至财务报表批准日,本基金无需要披露的资产负债表日后事项。

6.4.9 关联方关系

6.4.9.1 本报告期存在控制关系或其他重大利害关系的关联方发生变化的情况

本报告期内,中国证监会核准新疆国际实业股份有限公司将其持有的万家基金 40%股权转让给山东省新动能基金管理有限公司。股权变更后,万家基金股东变更为中泰证券股份有限公司(49%),山东省新动能基金管理有限公司(40%),齐河众鑫投资有限公司(11%)。

6.4.9.2 本报告期与基金发生关联交易的各关联方

关联方名称	与本基金的关系
万家基金管理有限公司(“万家基金”)	基金管理人、基金销售机构
万家财富基金销售(天津)有限公司(“万家财富”)	基金管理人控制的公司、基金销售机构
华夏银行股份有限公司(“华夏银行”)	基金托管人、基金销售机构
中泰证券股份有限公司(“中泰证券”)	基金管理人的股东、基金销售机构

注:以下关联交易均在正常业务范围内按一般商业条款订立。

6.4.10 本报告期及上年度可比期间的关联方交易

6.4.10.1 通过关联方交易单元进行的交易

本基金本报告期及上年度可比期间未通过关联方交易单元进行交易。

6.4.10.2 关联方报酬

6.4.10.2.1 基金管理费

单位:人民币元

项目	本期 2022 年 1 月 1 日至 2022 年 6 月 30 日	上年度可比期间 2021 年 1 月 1 日至 2021 年 6 月 30 日
当期发生的基金应支付的管理费	5,760,209.19	6,759,974.08
其中:支付销售机构的客户维护费	328,604.39	373,249.08

注：基金管理费按前一日的基金资产净值的 0.15% 的年费率计提。计算方法如下：

$$H = E \times 0.15\% \div \text{当年天数}$$

H 为每日应支付的基金管理费

E 为前一日的基金资产净值

基金管理费在基金合同生效后每日计提，按月支付，由基金管理人向基金托管人发送基金管理费划付指令，基金托管人复核后于次月前 2 个工作日内从基金财产中一次性支付给基金管理人。若遇法定节假日、休息日等，支付日期顺延。

6.4.10.2.2 基金托管费

单位：人民币元

项目	本期	上年度可比期间
	2022 年 1 月 1 日至 2022 年 6 月 30 日	2021 年 1 月 1 日至 2021 年 6 月 30 日
当期发生的基金应支付的托管费	1,920,069.69	2,097,968.30

注：基金托管费按前一日的基金资产净值的 0.10% 的年费率计提；计算方法如下：

$$H = E \times 0.10\% \div \text{当年天数}$$

H 为每日应支付的基金托管费

E 为前一日的基金资产净值

基金托管费在基金合同生效后每日计提，按月支付。由基金管理人向基金托管人发送基金托管费划付指令，基金托管人复核后于次月前 2 个工作日内从基金财产中一次性支付给基金托管人。若遇法定节假日、休息日等，支付日期顺延。

6.4.10.2.3 销售服务费

单位：人民币元

获得销售服务费的各关联方名称	本期				
	2022 年 1 月 1 日至 2022 年 6 月 30 日				
	当期发生的基金应支付的销售服务费				
	万家货币 A	万家货币 B	万家货币 E	万家货币 R	合计
万家基金	46,578.91	312,121.87	-	-	358,700.78
华夏银行	6,294.93	-	140,949.87	-	147,244.80
万家财富	700.83	-	-	-	700.83
合计	53,574.67	312,121.87	140,949.87	-	506,646.41
获得销售服务费的各关联方名称	上年度可比期间				
	2021 年 1 月 1 日至 2021 年 6 月 30 日				
	当期发生的基金应支付的销售服务费				

	万家货币 A	万家货币 B	万家货币 E	万家货币 R	合计
万家基金	51,510.42	219,831.80	-	83,137.65	271,342.22
华夏银行	8,870.25	178.36	-	-	92,186.26
万家财富	224.87	-	-	-	224.87
合计	60,605.54	220,010.16	-	83,137.65	363,753.35

注：本基金分为不同的类别，适用不同的销售服务费率。其中，A 类基金份额销售服务费年费率为 0.25%，B 类基金份额销售服务费年费率为 0.01%，R 类基金份额不收取销售服务费，E 类基金份额销售服务费年费率为 0.1%。本基金 A 类、B 类与 E 类基金份额销售服务费计提的计算方法如下：

$$H = E \times P / \text{当年天数}$$

H 为 A 类、B 类与 E 类基金份额每日应计提的销售服务费

E 为 A 类、B 类与 E 类基金份额前一日的基金资产净值

P 为该级基金份额的销售服务费率

基金销售服务费每日计提，按月支付。由基金管理人向基金托管人发送基金销售服务费划付指令，基金托管人复核后于次月前 2 个工作日内从基金财产中一次性支付给基金管理人，由基金管理人支付给各代销机构，若遇法定节假日、休息日等，支付日期顺延。

6.4.10.3 与关联方进行银行间同业市场的债券(含回购)交易

单位：人民币元

本期 2022 年 1 月 1 日至 2022 年 6 月 30 日						
银行间市场交易的 各关联方名称	债券交易金额		基金逆回购		基金正回购	
	基金买入	基金卖出	交易金额	利息收入	交易金额	利息支出
华夏银行	-	-	-	-	209,000,000.00	131,410.49
上年度可比期间 2021 年 1 月 1 日至 2021 年 6 月 30 日						
银行间市场交易的 各关联方名称	债券交易金额		基金逆回购		基金正回购	
	基金买入	基金卖出	交易金额	利息收入	交易金额	利息支出
华夏银行	298,484,402.74	-	573,000,000.00	326,630.14	-	-

6.4.10.4 各关联方投资本基金的情况

6.4.10.4.1 报告期内基金管理人运用自有资金投资本基金的情况

份额单位：份

项目	本期 2022 年 1 月 1 日至 2022 年 6 月 30 日	本期 2022 年 1 月 1 日至 2022 年 6 月 30 日	本期 2022 年 1 月 1 日至 2022 年 6 月 30 日	本期 2022 年 1 月 1 日至 2022 年 6 月 30 日

	万家货币 A	万家货币 B	万家货币 E	万家货币 R
基金合同生效日 (2006年5月24日)持有的基金份额	-	-	-	-
报告期初持有的基金份额	-	-	-	-
报告期内申购/买入总份额	-	-	-	-
报告期内因拆分变动份额	-	-	-	-
减:报告期内赎回/卖出总份额	-	-	-	-
报告期末持有的基金份额	-	-	-	-
报告期末持有的基金份额占基金总份额比例	-	-	-	-
项目	上年度可比期间 2021年1月1日至2021年6月30日	上年度可比期间 2021年1月1日至2021年6月30日	上年度可比期间 2021年1月1日至2021年6月30日	上年度可比期间 2021年1月1日至2021年6月30日
	万家货币 A	万家货币 B	万家货币 E	万家货币 R
基金合同生效日 (2006年5月24日)持有的基金份额	-	-	-	-
报告期初持有的基金份额	-	61,164,648.28	-	-
报告期内申购/买入总份额	-	491,994.16	-	-
报告期内因拆分变动份额	-	-	-	-
减:报告期内赎回/卖出总份额	-	61,656,642.44	-	-
报告期末持有的基金份额	-	-	-	-
报告期末持有的	-	-	-	-

基金份额 占基金总份额比例				
------------------	--	--	--	--

注：基金管理人赎回/卖出本基金份额时所适用的费率与本基金公告的费率一致。期间申购/买入总份额含红利再投、转换入份额。期间赎回/卖出总份额含转换出份额。

6.4.10.4.2 报告期末除基金管理人之外的其他关联方投资本基金的情况

份额单位：份

万家货币 B

关联方名称	本期末 2022年6月30日		上年度末 2021年12月31日	
	持有的 基金份额	持有的基金份额 占基金总份额的比例 (%)	持有的 基金份额	持有的基金份额 占基金总份额的比例 (%)
中泰证券	100,155,840.97	1.1338	-	-

6.4.10.5 由关联方保管的银行存款余额及当期产生的利息收入

单位：人民币元

关联方名称	本期 2022年1月1日至2022年6月30日		上年度可比期间 2021年1月1日至2021年6月30日	
	期末余额	当期利息收入	期末余额	当期利息收入
华夏银行	3,475,565.39	12,474.63	2,905,567.81	15,792.85

注：本基金的银行存款由基金托管人华夏银行股份有限公司保管，活期存款按银行同业利率计息。

6.4.10.6 本基金在承销期内参与关联方承销证券的情况

本基金本报告期及上年度可比期间均不存在在承销期内直接购入关联方所承销证券的情况。

6.4.10.7 其他关联交易事项的说明

无

6.4.11 利润分配情况

单位：人民币元

万家货币 A				
已按再投资形式转 实收基金	直接通过应付 赎回款转出金额	应付利润 本年变动	本期利润分配合计	备注
2,026,182.32	-56,142.73	-42,149.91	1,927,889.68	-
万家货币 B				
已按再投资形式转 实收基金	直接通过应付 赎回款转出金额	应付利润 本年变动	本期利润分配合计	备注
73,358,965.42	4,330,963.79	1,651,978.73	79,341,907.94	-
万家货币 E				
已按再投资形式转	直接通过应付	应付利润	本期利润分配合计	备注

实收基金	赎回款转出金额	本年变动		
2,835,294.73	281,274.40	-110,416.43	3,006,152.70	-

6.4.12 期末(2022年6月30日)本基金持有的流通受限证券

6.4.12.1 因认购新发/增发证券而于期末持有的流通受限证券

本基金本报告期末未持有因认购新发/增发证券而流通受限的证券。

6.4.12.2 期末持有的暂时停牌等流通受限股票

本报告期末，本基金未持有暂时停牌等流通受限的股票。

6.4.12.3 期末债券正回购交易中作为抵押的债券

6.4.12.3.1 银行间市场债券正回购

截至本报告期末，本基金无因从事银行间市场债券正回购交易形成的卖出回购金融资产款余额。

6.4.12.3.2 交易所市场债券正回购

截至本报告期末，本基金无因从事交易所市场债券正回购交易形成的卖出回购证券款余额。

6.4.13 金融工具风险及管理

6.4.13.1 风险管理政策和组织架构

本基金在日常经营活动中涉及的财务风险主要包括信用风险、流动性风险及市场风险。本基金管理人制定了政策和程序来识别及分析这些风险，并设定适当的风险限额及内部控制流程，通过可靠的管理及信息系统持续监控上述各类风险。

本基金管理人将风险管理融入各业务层面，建立了三道防线：以各岗位目标责任制为基础，形成第一道防线；通过相关部门、相关岗位之间相互监督制衡，形成第二道防线；由监察稽核部门、督察长对各岗位、各部门、各机构、各项业务实施监督反馈，形成第三道防线。

6.4.13.2 信用风险

信用风险是指基金在交易过程中因交易对手未履行合约责任，或者基金所投资证券之发行人出现违约、拒绝支付到期本息，导致基金资产损失和收益变化的风险。本基金均投资于具有良好信用等级的的国债、银行间企业债及政策性金融债等等，且通过分散化投资以分散信用风险。

本基金的银行存款均存放于信用良好的银行，申购交易均通过具有基金销售资格的金融机构进行。另外，在交易所进行的交易均与中国证券登记结算有限责任公司完成证券交收和款项清算，因此违约风险发生的可能性很小；本基金在进行银行间同业市场交易前均对交易对手进行信用评估，以控制相应的信用风险。

根据本基金的信用风险控制要求，本基金不得投资信用等级在 AAA 级以下的企业债券。本基

金投资的短期融资券的信用评级，不低于以下标准：

- 1) 国内信用评级机构评定的 A-1 级或相当于 A-1 级的短期信用级别；
- 2) 根据有关规定予以豁免信用评级的短期融资券，其发行人最近 3 年的信用评级和跟踪信用评级具备下列条件之一：

- A. 国内信用评级机构评定的 AAA 级或相当于 AAA 级的长期信用级别；
- B. 国际信用评级机构评定的低于中国主权评级一个级别的信用级别。

同一发行人同时具有国内信用评级和国际信用评级的，以国内信用评级为准。

本基金持有短期融资券期间，如果其信用等级下降、不再符合投资标准，应在评级报告发布之日起 20 个交易日内予以全部减持。

6.4.13.2.1 按短期信用评级列示的债券投资

单位：人民币元

短期信用评级	本期末 2022 年 6 月 30 日	上年度末 2021 年 12 月 31 日
A-1	-	-
A-1 以下	-	-
未评级	4,604,543,291.39	2,937,143,411.89
合计	4,604,543,291.39	2,937,143,411.89

注：未评级债券为国债、政策性金融债、短期融资券、同业存单。

6.4.13.2.2 按长期信用评级列示的债券投资

单位：人民币元

长期信用评级	本期末 2022 年 6 月 30 日	上年度末 2021 年 12 月 31 日
AAA	82,229,582.70	50,352,979.86
AAA 以下	-	-
未评级	30,910,395.16	110,131,804.55
合计	113,139,977.86	160,484,784.41

注：未评级债券为政策性金融债。

6.4.13.3 流动性风险

流动性风险是指基金所持金融工具变现的难易程度。本基金的流动性风险一方面来自于基金份额持有人可随时要求赎回其持有的基金份额，另一方面来自于投资品种所处的交易市场不活跃而带来的变现困难。

本基金所持大部分的证券在银行间同业市场交易，其余亦可在证券交易所上市，因此，本期末本基金的资产均能及时变现。此外，本基金可通过卖出回购金融资产方式借入短期资金应对流动性需求，其上限一般不超过基金持有的债券资产的公允价值。本基金所持有的金融负债的合约

约定到期日均为一年以内且不计息，因此账面余额即为未折现的合约到期现金流量。

本基金管理人每日预测本基金的流动性需求，并同时通过独立的风险管理部门设定流动性比例要求，对流动性指标进行持续的监测和分析。

6.4.13.3.1 报告期内本基金组合资产的流动性风险分析

本基金的基金管理人在基金运作过程中严格按照《公开募集证券投资基金运作管理办法》及《公开募集开放式证券投资基金流动性风险管理规定》等法规的要求对本基金资产的流动性风险进行管理，基金管理人建立了健全的流动性风险管理的内部控制体系，在申购赎回确认、投资交易、估值和信息披露等运作过程中专业审慎、勤勉尽责地管控基金的流动性风险，维护投资者的合法权益，公平对待投资者。本基金运作期间管理人对组合持仓集中度、短期变现能力、流动性受限资产比例、存款和存单集中度等流动性指标进行持续的监测和分析，结合持有人集中度，对高流动性资产和平均剩余期限进行持续监控，通过合理分散逆回购交易的到期日与交易对手的集中度，对交易对手进行必要的尽职调查和准入，加强逆回购的流动性风险和交易对手风险的管理，并健全了逆回购交易质押品管理制度。

本报告期内本基金未出现因投资品种变现困难或投资集中而无法以合理价格及时变现基金资产以支付赎回款的情况。

6.4.13.4 市场风险

市场风险是指基金所持金融工具的公允价值或未来现金流量因所处市场各类价格因素的变动而发生波动的风险，包括利率风险、外汇风险和其他价格风险。

6.4.13.4.1 利率风险

利率风险是指基金的财务状况和现金流量受市场利率变动而发生波动的风险。本基金主要投资于银行间市场交易的固定收益品种，以摊余成本计价，并通过“影子定价”机制使按摊余成本确认的基金资产净值能近似反映基金资产的公允价值，因此本基金的运作仍然存在相应的利率风险。本基金管理人每日对本基金面临的利率敏感度缺口进行监控。

6.4.13.4.1.1 利率风险敞口

单位：人民币元

本 期 末 202 2年 6月 30 日	1 个月以内	1-3 个月	3 个月-1 年	1-	5 年 以上	不计息	合计
				5 年			

资产							
银行存款	616,368,987.42	201,044,555.38	1,471,228,670.00	-	-	-	2,288,642,212.80
存出保证金	5,706.75	-	-	-	-	-	5,706.75
交易性金融资产	1,301,739,485.28	824,296,362.22	2,591,647,421.75	-	-	-	4,717,683,269.25
买入返售金融资产	1,988,900,428.98	-	-	-	-	-	1,988,900,428.98
应收申购款	-	-	-	-	-	303,529,426.16	303,529,426.16
资产总计	3,907,014,608.43	1,025,340,917.60	4,062,876,091.75	-	-	303,529,426.16	9,298,761,043.94
负债							
应付管理人报酬	-	-	-	-	-	1,152,461.17	1,152,461.17
应	-	-	-	-	-	384,153.71	384,153.71

付 托 管 费							
应 付 销 售 服 务 费						134,886.50	134,886.50
应 付 利 润						8,865,516.44	8,865,516.44
应 交 税 费						3,581.71	3,581.71
其 他 负 债						378,274.71	378,274.71
负 债 总 计						10,918,874.24	10,918,874.24
利 率 敏 感 度 缺 口	3,907,014,608.43	1,025,340,917.60	4,062,876,091.75			292,610,551.92	9,287,842,169.70
上 年 度 末 2021 年 12 月 31 日	1 个月以内	1-3 个月	3 个月-1 年	1-5 年	5 年以上	不计息	合计
资							

产						
银行存款	703,161,322.90	720,000,000.00	370,000,000.00	-	-	1,793,161,322.90
存出保证金	14,793.58	-	-	-	-	14,793.58
交易性金融资产	369,863,482.40	1,693,988,276.81	1,033,776,437.09	-	-	3,097,628,196.30
买入返售金融资产	1,422,745,151.07	-	-	-	-	1,422,745,151.07
应收申购款	-	-	-	-	257,829,944.44	257,829,944.44
其他资产	-	-	-	-	20,302,146.97	20,302,146.97
资产总计	2,495,784,749.95	2,413,988,276.81	1,403,776,437.09	-	278,132,091.41	6,591,681,555.26
负债						
应付管理人	-	-	-	-	780,108.56	780,108.56

报酬							
应付托管费						260,036.19	260,036.19
应付销售服务费						111,418.97	111,418.97
应付利润						7,366,104.05	7,366,104.05
其他负债						252,790.87	252,790.87
负债总计						8,770,458.64	8,770,458.64
利率敏感度缺口	2,495,784,749.95	2,413,988,276.81	1,403,776,437.09			269,361,632.77	6,582,911,096.62

注：上表统计了本基金资产和负债的利率风险敞口。表中所示为本基金资产及负债的公允价值，并按照合约规定的重新定价日或到期日孰早者进行了分类。

6.4.13.4.1.2 利率风险的敏感性分析

假设	1. 该利率敏感性分析基于本基金与资产负债表日的利率风险状况；
	2. 该利率敏感性分析假定所有期限利率均以相同幅度变动 25 个基点，且除利率之外的其他市场变量保持不变；
	3. 该利率敏感性分析并未考虑管理层为减低利率风险而可能采取的风险管理活动；

	4. 银行存款、结算备付金及存出保证金以活期存款计息，假定利率变动仅影响该类资产的未来收益，而对其本身的公允价值无重大影响；买入返售金融资产利息收益/卖出回购金融资产款的利息支出在交易时已确定，不受利率变化影响；		
	相关风险变量的变动	对资产负债表日基金资产净值的影响金额（单位：人民币元）	
		本期末（2022年6月30日）	上年度末（2021年12月31日）
分析	1. 市场利率下降 25 个基点	3,871,076.67	1,654,557.30
	2. 市场利率上升 25 个基点	-3,856,877.21	-1,649,379.92

注：上表为利率风险的敏感性分析，反映了在其他变量不变的假设下，利率发生合理、可能的变动时，为交易而持有的债券公允价值的变动将对基金净值产生的影响。

6.4.13.4.2 外汇风险

本基金的所有资产及负债以人民币计价，因此无外汇风险。

6.4.13.4.3 其他价格风险

本基金所面临的其他价格风险主要系市场价格风险。市场价格风险是指基金所持金融工具的公允价值或未来现金流量因除市场利率和外汇汇率以外的市场价格因素变动而发生波动的风险。本基金主要投资于证券交易所及银行间同业市场交易的证券，且以摊余成本进行后续计量，因此无重大市场价格风险。

6.4.14 公允价值

6.4.14.1 金融工具公允价值计量的方法

公允价值计量结果所属的层次，由对公允价值计量整体而言具有重要意义的输入值所属的最低层次决定：

第一层次：相同资产或负债在活跃市场上未经调整的报价。

第二层次：除第一层次输入值外相关资产或负债直接或间接可观察的输入值。

第三层次：相关资产或负债的不可观察输入值。

6.4.14.2 持续的以公允价值计量的金融工具

6.4.14.2.1 各层次金融工具的公允价值

单位：人民币元

公允价值计量结果所属的层次	本期末 2022 年 6 月 30 日	上年度末 2021 年 12 月 31 日
第一层次	-	-
第二层次	4,717,683,269.25	3,097,628,196.30
第三层次	-	-
合计	4,717,683,269.25	3,097,628,196.30

6.4.14.2.2 公允价值所属层次间的重大变动

本基金本期持有的以公允价值计量的金融工具的公允价值所属层次未发生重大变动。

6.4.14.3 非持续的以公允价值计量的金融工具的说明

本基金本期末未持有非持续的以公允价值计量的金融资产。

6.4.14.4 不以公允价值计量的金融工具的相关说明

不以公允价值计量的金融资产和负债主要包括银行存款、结算备付金、存出保证金、买入返售金融资产、应收利息以及其他金融负债，其账面价值与公允价值相差很小。

6.4.15 有助于理解和分析会计报表需要说明的其他事项

截至资产负债表日，本基金无需要说明的其他重要事项。

§ 7 投资组合报告

7.1 期末基金资产组合情况

金额单位：人民币元

序号	项目	金额	占基金总资产的比例 (%)
1	固定收益投资	4,717,683,269.25	50.73
	其中：债券	4,717,683,269.25	50.73
	资产支持证 券	-	-
2	买入返售金融资产	1,988,900,428.98	21.39
	其中：买断式回购的 买入返售金融资产	-	-
3	银行存款和结算备 付金合计	2,288,642,212.80	24.61
4	其他各项资产	303,535,132.91	3.26
5	合计	9,298,761,043.94	100.00

7.2 债券回购融资情况

金额单位：人民币元

序号	项目	占基金资产净值的比例 (%)	
1	报告期内债券回购融资余额	1.26	
	其中：买断式回购融资	-	
序号	项目	金额	占基金资产净值的比例 (%)
2	报告期末债券回购融资余额	-	-
	其中：买断式回购融资	-	-

注：报告期内债券回购融资余额占基金资产净值的比例为报告期内每日融资余额占资产净值比例的简单平均值。

债券正回购的资金余额超过基金资产净值的 20%的说明

本报告期内本货币市场基金债券正回购的资金余额未超过基金资产净值的 20%。

7.3 基金投资组合平均剩余期限

7.3.1 投资组合平均剩余期限基本情况

项目	天数
报告期末投资组合平均剩余期限	89
报告期内投资组合平均剩余期限最高值	89
报告期内投资组合平均剩余期限最低值	50

报告期内投资组合平均剩余期限超过 120 天情况说明

报告期内本基金不存在投资组合平均剩余期限超过 120 天的情况。

7.3.2 期末投资组合平均剩余期限分布比例

序号	平均剩余期限	各期限资产占基金资产净值的比例 (%)	各期限负债占基金资产净值的比例 (%)
1	30 天以内	41.99	-
	其中：剩余存续期超过 397 天的浮动利率债	-	-
2	30 天（含）—60 天	5.26	-
	其中：剩余存续期超过 397 天的浮动利率债	-	-
3	60 天（含）—90 天	5.74	-
	其中：剩余存续期超过 397 天的浮动利率债	-	-
4	90 天（含）—120 天	9.66	-
	其中：剩余存续期超过 397 天的浮动利率债	-	-
5	120 天（含）—397 天（含）	33.96	-
	其中：剩余存续期超过 397 天的浮动利率债	-	-
	合计	96.62	-

7.4 报告期内投资组合平均剩余存续期超过 240 天情况说明

本报告期内本基金投资组合平均剩余存续期未超过 240 天。

7.5 期末按债券品种分类的债券投资组合

金额单位：人民币元

序号	债券品种	按实际利率计算的账面价值	占基金资产净值比例 (%)
1	国家债券	299,360,108.71	3.22
2	央行票据	-	-
3	金融债券	264,887,611.06	2.85
	其中：政策性金融债	203,206,996.84	2.19
4	企业债券	20,548,968.48	0.22
5	企业短期融资券	100,153,154.71	1.08
6	中期票据	-	-
7	同业存单	4,032,733,426.29	43.42
8	其他	-	-
9	合计	4,717,683,269.25	50.79
10	剩余存续期超过 397 天的浮动利率债券	-	-

7.6 期末按实际利率计算账面价值占基金资产净值比例大小排名的前十名债券投资明细

金额单位：人民币元

序号	债券代码	债券名称	债券数量 (张)	按实际利率计算的账面价值 (元)	占基金资产净值比例 (%)
1	112220094	22 广发银行 CD094	3,000,000	297,640,009.98	3.20
2	112184661	21 广州农村商业银行 CD075	2,000,000	199,835,371.77	2.15
3	112290950	22 星展银行 CD007	2,000,000	199,739,443.80	2.15
4	112104054	21 中国银行 CD054	2,000,000	198,319,913.51	2.14
5	112281974	22 广州银行 CD040	2,000,000	196,788,373.21	2.12
6	229920	22 贴现国债 20	1,500,000	149,913,740.05	1.61
7	112290454	22 广州农村商业银行 CD005	1,500,000	149,889,736.75	1.61
8	210211	21 国开 11	1,000,000	101,935,056.01	1.10
9	012281834	22 中石化 SCP010	1,000,000	100,153,154.71	1.08

10	112297278	22 星展银行 CD025	1,000,000	99,910,235.59	1.08
----	-----------	------------------	-----------	---------------	------

7.7 “影子定价”与按实际利率计算账面价值确定的基金资产净值的偏离

项目	偏离情况
报告期内偏离度的绝对值在 0.25（含）-0.5%间的次数	-
报告期内偏离度的最高值	0.0435%
报告期内偏离度的最低值	0.0007%
报告期内每个交易日偏离度的绝对值的简单平均值	0.0217%

报告期内负偏离度的绝对值达到 0.25%情况说明

本报告期内本基金负偏离度的绝对值未达到 0.25%。

报告期内正偏离度的绝对值达到 0.5%情况说明

本报告期内本基金正偏离度的绝对值未达到 0.5%。

7.8 期末按实际利率计算的账面价值占基金资产净值比例大小排名的前十名资产支持证券投资明细

本基金本报告期末未持有资产支持证券。

7.9 投资组合报告附注

7.9.1 基金计价方法说明

本基金采用摊余成本法计价，即计价对象以买入成本列示，按照票面利率或协议利率每日计提利息，并考虑其买入时的溢价和折价在其剩余期限内摊销，每日计提损益。

本基金通过每日分红使基金份额净值维持在 1.00 元。

7.9.2 基金投资的前十名证券的发行主体本期是否出现被监管部门立案调查，或在报告编制日前一年内受到公开谴责、处罚的情形

本报告期内，本基金投资的前十名证券的发行主体不存在被监管部门立案调查的，在报告编制日前一年内也不存在受到公开谴责、处罚的情况。

7.9.3 期末其他各项资产构成

单位：人民币元

序号	名称	金额
1	存出保证金	5,706.75
2	应收清算款	-
3	应收利息	-
4	应收申购款	303,529,426.16
5	其他应收款	-

6	待摊费用	-
7	其他	-
8	合计	303,535,132.91

7.9.4 投资组合报告附注的其他文字描述部分

本基金由于四舍五入的原因，分项之和与合计项之间可能存在尾差。

§ 8 基金份额持有人信息

8.1 期末基金份额持有人户数及持有人结构

份额单位：份

份额级别	持有人户数 (户)	户均持有的基金份额	持有人结构			
			机构投资者		个人投资者	
			持有份额	占总份额比例 (%)	持有份额	占总份额比例 (%)
万家货币 A	56,895	3,472.78	38,871,044.72	19.67	158,712,623.11	80.33
万家货币 B	61	144,813,809.74	8,833,642,393.96	100.00	-	-
万家货币 E	25,575	10,033.87	-	-	256,616,107.91	100.00
万家货币 R	-	-	-	-	-	-
合计	82,500	112,579.91	8,872,513,438.68	95.53	415,328,731.02	4.47

注：分级基金机构/个人投资者持有份额占总份额比例的计算中，对下属分级基金，比例的分母采用各自级别的份额，对合计数，比例的分母采用下属分级基金份额的合计数（即期末基金份额总额）。

8.2 期末货币市场基金前十名份额持有人情况

序号	持有人类别	持有份额 (份)	占总份额比例 (%)
1	银行类机构	982,495,291.32	10.58
2	保险类机构	539,365,194.11	5.81
3	券商类机构	441,246,719.95	4.75
4	银行类机构	314,482,188.56	3.39
5	银行类机构	305,300,521.68	3.29
6	银行类机构	302,666,454.44	3.26
7	银行类机构	302,074,868.44	3.25
8	银行类机构	301,323,263.03	3.24
9	银行类机构	301,135,457.78	3.24
10	银行类机构	300,498,348.74	3.24

8.3 期末基金管理人的从业人员持有本基金的情况

项目	份额级别	持有份额总数（份）	占基金总份额比例（%）
基金管理人所有从业人员持有本基金	万家货币 A	2,343.88	0.0012
	万家货币 B	-	-
	万家货币 E	-	-
	万家货币 R	-	-
	合计	2,343.88	0.0000

8.4 期末基金管理人的从业人员持有本开放式基金份额总量区间情况

项目	份额级别	持有基金份额总量的数量区间（万份）
本公司高级管理人员、基金投资和研究部门负责人持有本开放式基金	万家货币 A	0
	万家货币 B	0
	万家货币 E	0
	万家货币 R	0
	合计	0
本基金基金经理持有本开放式基金	万家货币 A	0
	万家货币 B	0
	万家货币 E	0
	万家货币 R	0
	合计	0

§ 9 开放式基金份额变动

单位：份

项目	万家货币 A	万家货币 B	万家货币 E	万家货币 R
基金合同生效日 (2006年5月24日) 基金份额总额	2,437,395,340.44	-	-	-
本报告期期初基金份额总额	194,251,607.84	5,748,344,975.22	640,314,513.56	-
本报告期基金总申购份额	103,477,076.61	8,964,245,412.09	389,633,816.69	-
减：本报告期基金总	100,145,016.62	5,878,947,993.35	773,332,222.34	-

赎回份额				
本报告期 基金拆分 变动份额	-	-	-	-
本报告期 期末基金 份额总额	197,583,667.83	8,833,642,393.96	256,616,107.91	-

注：1、总申购含红利再投、转入、级别调整调入份额，总赎回含转换出、级别调整调出份额。

2、自 2013 年 8 月 15 日起，本基金实行销售服务费分级收费方式，分设三级基金份额：A 级基金份额、B 级基金份额和 R 级基金份额，详情请参阅相关公告。

3、自 2014 年 8 月 25 日起，本基金实行销售服务费分级收费方式，分设四级基金份额：A 级基金份额、B 级基金份额、R 级基金份额和 E 级基金份额，详情请参阅相关公告。

§ 10 重大事件揭示

10.1 基金份额持有人大会决议

报告期内未召开基金份额持有人大会。

10.2 基金管理人、基金托管人的专门基金托管部门的重大人事变动

基金管理人：

报告期内无涉及基金管理人的重大人事变动。

基金托管人：

本报告期内托管人的专门基金托管部门未发生重大的人事变动。

10.3 涉及基金管理人、基金财产、基金托管业务的诉讼

报告期内无涉及基金管理人、基金财产、基金托管业务的诉讼。

10.4 基金投资策略的改变

报告期内基金投资策略未发生改变。

10.5 为基金进行审计的会计师事务所情况

报告期内为基金进行审计的会计师事务所情况未发生改变。

10.6 管理人、托管人及其高级管理人员受稽查或处罚等情况

报告期内，本基金管理人、托管人及其高级管理人员无受稽查或处罚的情况。

10.7 基金租用证券公司交易单元的有关情况

10.7.1 基金租用证券公司交易单元进行股票投资及佣金支付情况

金额单位：人民币元

券商名称	交易单元数量	股票交易		应支付该券商的佣金		备注
		成交金额	占当期股票成交总额的比例 (%)	佣金	占当期佣金总量的比例 (%)	
国泰君安	1	-	-	-	-	-
浙商证券	1	-	-	-	-	-
中航证券	1	-	-	-	-	-

注：1、基金专用交易席位的选择标准如下：

- (1) 经营行为稳健规范, 内控制度健全, 在业内有良好的声誉；
- (2) 具备基金运作所需的高效、安全的通讯条件, 交易设施满足基金进行证券交易的需要；
- (3) 具有较强的全方位金融服务能力和水平, 包括但不限于: 有较好的研究能力和行业分析能力, 能及时、全面地向公司提供高质量的关于宏观、行业及市场走向、个股分析报告及丰富全面的信息服务; 能根据公司所管理基金的特定要求, 提供专门研究报告, 具有开发量化投资组合模型的能力; 能积极为公司投资业务的开展, 投资信息的交流以及其他方面业务的开展提供良好的服务和支持。

2、基金专用交易席位的选择程序如下：

- (1) 本基金管理人根据上述标准考察后确定选用交易席位的证券经营机构；
- (2) 基金管理人和被选中的证券经营机构签订席位租用协议。

3、报告期内基金租用证券公司交易单元的变更情况：

无。

10.7.2 基金租用证券公司交易单元进行其他证券投资的情况

金额单位：人民币元

券商名称	债券交易		债券回购交易		权证交易	
	成交金额	占当期债券成交总额的比例 (%)	成交金额	占当期债券回购成交总额的比例 (%)	成交金额	占当期权证成交总额的比例 (%)
国泰君安	-	-	1,900,000,000.00	100.00	-	-
浙商证券	-	-	-	-	-	-
中航证券	20,058,200.00	100.00	-	-	-	-

10.8 偏离度绝对值超过 0.5%的情况

本基金本报告期内无偏离度绝对值超过 0.5%(含)的情况。

10.9 其他重大事件

序号	公告事项	法定披露方式	法定披露日期
1	万家基金管理有限公司关于暂停官网、网上交易、微信交易、APP、电话交易、客户服务系统等相关服务的公告	指定媒介	2022-01-07
2	万家货币市场基金收益支付公告	指定媒介	2022-01-10
3	万家基金管理有限公司关于暂停网上交易相关服务的公告	指定媒介	2022-01-20
4	万家货币市场证券投资基金 2021 年第 4 季度报告	指定媒介	2022-01-21
5	关于万家货币市场证券投资基金 2022 年春节假期前暂停申购(含转换转入、定期定额投资)业务的公告	指定媒介	2022-01-25
6	万家货币市场基金收益支付公告	指定媒介	2022-02-10
7	关于万家货币市场证券投资基金暂停大额申购、转换转入、定期定额投资业务的公告	指定媒介	2022-02-16
8	万家基金管理有限公司关于暂停网上交易、微信交易、app 等相关服务的公告	指定媒介	2022-03-02
9	万家货币市场基金收益支付公告	指定媒介	2022-03-10
10	万家基金管理有限公司关于旗下部分基金在招商证券开通定投的公告	指定媒介	2022-03-14
11	万家基金管理有限公司关于旗下部分基金在光大证券开通定投的公告	指定媒介	2022-03-17
12	关于万家货币市场证券投资基金 2022 年清明节假期前暂停申购(含转换转入、定期定额投资)业务的公告	指定媒介	2022-03-30
13	万家货币市场证券投资基金 2021 年年度报告	指定媒介	2022-03-30
14	万家货币市场基金收益支付公告	指定媒介	2022-04-11
15	万家货币市场证券投资基金 2022 年第 1 季度报告	指定媒介	2022-04-21
16	关于万家货币市场证券投资基金 2022 年劳动节假期前暂停申购(含转换转入、定期定额投资)业务的公告	指定媒介	2022-04-27
17	万家货币市场基金收益支付公告	指定媒介	2022-05-10
18	万家基金管理有限公司关于暂停网站、网上交易、微信交易、APP 等相关服务的公告	指定媒介	2022-05-26

19	万家基金管理有限公司关于暂停官网、网上交易、微信交易、app 系统、电话交易、客户服务系统等相关服务的公告	指定媒介	2022-06-07
20	万家货币市场基金收益支付公告	指定媒介	2022-06-10
21	万家基金管理有限公司关于暂停官网、网上交易、微信交易、app、电话交易、客户服务系统等相关服务的公告	指定媒介	2022-06-16
22	万家基金管理有限公司关于旗下基金在泰信财富证券开通申购、转换、定投及参与其费率优惠活动的公告	指定媒介	2022-06-21
23	万家基金管理有限公司关于暂停网上交易、微信交易、APP 等相关服务的公告	指定媒介	2022-06-28

§ 11 影响投资者决策的其他重要信息

11.1 报告期内单一投资者持有基金份额比例达到或超过 20%的情况

本基金本报告期内不存在单一投资者持有基金份额比例达到或超过 20%的情况。

§ 12 备查文件目录

12.1 备查文件目录

- 1、中国证监会批准万家货币市场证券投资基金发行及募集的文件。
- 2、《万家货币市场证券投资基金基金合同》。
- 3、《万家货币市场证券投资基金托管协议》。
- 4、万家基金管理有限公司批准成立批件、营业执照、公司章程。
- 5、本报告期内在中国证监会指定报纸上公开披露的基金净值、更新招募说明书及其他临时公告。
- 6、万家货币市场证券投资基金 2022 年中期报告原文。
- 7、万家基金管理有限公司董事会决议。

12.2 存放地点

基金管理人和基金托管人的办公场所，并登载于基金管理人网站：www.wjasset.com

12.3 查阅方式

投资者可在营业时间至基金管理人办公场所免费查阅或登录基金管理人网站查阅。

万家基金管理有限公司

2022 年 8 月 30 日