

万家货币市场证券投资基金 2019 年年度报告摘要

2019 年 12 月 31 日

基金管理人：万家基金管理有限公司

基金托管人：华夏银行股份有限公司

送出日期：2020 年 3 月 25 日

§ 1 重要提示

基金管理人的董事会、董事保证本报告所载资料不存在虚假记载、误导性陈述或重大遗漏，并对其内容的真实性、准确性和完整性承担个别及连带的法律责任。本年度报告已经三分之二以上独立董事签字同意，并由董事长签发。

基金托管人华夏银行股份有限公司根据本基金合同规定，于 2020 年 3 月 23 日复核了本报告中的财务指标、净值表现、利润分配情况、财务会计报告、投资组合报告等内容，保证复核内容不存在虚假记载、误导性陈述或者重大遗漏。

基金管理人承诺以诚实信用、勤勉尽责的原则管理和运用基金资产，但不保证基金一定盈利。

基金的过往业绩并不代表其未来表现。投资有风险，投资者在作出投资决策前应仔细阅读本基金的招募说明书及其更新。

本报告财务资料已经审计。立信会计师事务所（特殊普通合伙）为本基金出具了无保留意见的审计报告，请投资者注意阅读。

本报告期自 2019 年 1 月 1 日起至 12 月 31 日止。

本年度报告摘要摘自年度报告正文，投资者欲了解详细内容，应阅读年度报告正文。

§ 2 基金简介

2.1 基金基本情况

基金简称	万家货币	
基金主代码	519508	
基金运作方式	契约型开放式	
基金合同生效日	2006 年 5 月 24 日	
基金管理人	万家基金管理有限公司	
基金托管人	华夏银行股份有限公司	
报告期末基金份额总额	12,116,467,417.96 份	
基金合同存续期	不定期	
下属分级基金的基金简称	下属分级基金的交易 代码	报告期末下属分级基金的份额 总额
万家货币 A	519508	307,194,027.95 份
万家货币 B	519507	11,434,377,714.49 份
万家货币 R	519501	71,492.40 份
万家货币 E	000764	374,824,183.12 份

2.2 基金产品说明

投资目标	在力保本金稳妥和基金资产高流动性的基础上,为投资者提供资金的流动性储备,并追求高于业绩比较基准的稳定收益。
投资策略	通过短期利率预期策略、类属资产配置策略和无风险套利操作策略构建投资组合,谋求在满足流动性要求、控制风险的前提下,实现基金收益的最大化。
业绩比较基准	本基金实施基金份额分类前,业绩比较基准为一年期银行定期存款税后利率。自 2013 年 8 月 15 日起本基金实施基金份额分类,并采用银行活期存款利率(税后)为业绩比较基准。
风险收益特征	本基金属于证券投资基金中低风险、高流动性的品种,其预期风险和预期收益率都低于股票、债券和混合型基金。

2.3 基金管理人和基金托管人

项目		基金管理人	基金托管人
名称		万家基金管理有限公司	华夏银行股份有限公司
信息披露负责人	姓名	兰剑	郑鹏
	联系电话	021-38909626	010-85238667
	电子邮箱	lanj@wjasset.com	zhengpeng@hxb.com.cn
客户服务电话		4008880800	95577
传真		021-38909627	010-85238680

2.4 信息披露方式

登载基金年度报告正文的管理人互联网网址	http://www.wjasset.com
基金年度报告备置地点	中国（上海）自由贸易试验区浦电路 360 号 8 层（名义楼层 9 层）基金管理人办公场所

§ 3 主要财务指标、基金净值表现及利润分配情况

3.1 主要会计数据和财务指标

金额单位：人民币元

3.1.1 期间 数据和指标		本期已实现收益	本期利润	本期净值收益率
2019 年	万家货币 A	8,739,941.63	8,739,941.63	2.4497%
	万家货币 B	437,275,396.95	437,275,396.95	2.6958%
	万家货币 R	199,783.39	199,783.39	2.7060%
	万家货币 E	9,763,230.37	9,763,230.37	2.6035%
2018 年	万家货币 A	13,965,292.17	13,965,292.17	3.4618%
	万家货币 B	438,069,151.55	438,069,151.55	3.7097%
	万家货币 R	520,277.17	520,277.17	3.7200%
	万家货币 E	12,613,445.09	12,613,445.09	3.6168%
2017 年	万家货币 A	17,252,486.77	17,252,486.77	3.5340%
	万家货币 B	337,563,557.10	337,563,557.10	3.7821%
	万家货币 R	1,007,586.27	1,007,586.27	3.7925%
	万家货币 E	7,967,396.89	7,967,396.89	3.6889%
3.1.2 期末 数据和指标		期末基金资产净值	期末基金份额净值	
2019 年末	万家货币 A	307,194,027.95		1.0000
	万家货币 B	11,434,377,714.49		1.0000
	万家货币 R	71,492.40		1.0000
	万家货币 E	374,824,183.12		1.0000
2018 年末	万家货币 A	533,625,110.41		1.0000
	万家货币 B	16,541,543,012.11		1.0000
	万家货币 R	23,536,121.24		1.0000
	万家货币 E	445,943,904.91		1.0000
2017 年末	万家货币 A	499,813,431.73		1.0000
	万家货币 B	9,819,554,263.26		1.0000

	万家货币 R	33,202,428.45	1.0000
	万家货币 E	237,557,683.36	1.0000

注：1、本基金收益分配按月结转份额。

2、本基金无持有人申购、赎回的交易费用。

3、本期已实现收益指基金本期利息收入、投资收益、其他收入（不含公允价值变动收益）扣除相关费用后的余额，本期利润为本期已实现收益加上本期公允价值变动收益，由于货币市场基金采用摊余成本法核算，因此，公允价值变动收益为零，本期已实现收益和本期利润的金额相等。

4、自 2013 年 8 月 15 日起，本基金实施基金份额分类，分设三类基金份额：A 类基金份额、B 类基金份额和 R 类基金份额，详情请参阅相关公告。

5、自 2014 年 8 月 25 日起，本基金实施基金份额分类，分设四类基金份额：A 类基金份额、B 类基金份额、R 类基金份额和 E 类基金份额，详情请参阅相关公告。

3.2 基金净值表现

3.2.1 基金份额净值收益率及其与同期业绩比较基准收益率的比较

万家货币 A

阶段	份额净值收益率①	份额净值收益率标准差②	业绩比较基准收益率③	业绩比较基准收益率标准差④	①-③	②-④
过去三个月	0.5823%	0.0005%	0.0882%	0.0000%	0.4941%	0.0005%
过去六个月	1.1789%	0.0007%	0.1764%	0.0000%	1.0025%	0.0007%
过去一年	2.4497%	0.0008%	0.3500%	0.0000%	2.0997%	0.0008%
过去三年	9.7418%	0.0018%	1.0500%	0.0000%	8.6918%	0.0018%
过去五年	16.1653%	0.0024%	1.7510%	0.0000%	14.4143%	0.0024%
自基金合同生效起至今	57.1278%	0.0073%	22.9034%	0.0037%	34.2244%	0.0036%

万家货币 B

阶段	份额净值收益率①	份额净值收益率标准差②	业绩比较基准收益率③	业绩比较基准收益率标准差④	①-③	②-④
过去三个月	0.6431%	0.0005%	0.0882%	0.0000%	0.5549%	0.0005%

过去六个月	1.3012%	0.0007%	0.1764%	0.0000%	1.1248%	0.0007%
过去一年	2.6958%	0.0008%	0.3500%	0.0000%	2.3458%	0.0008%
过去三年	10.5331%	0.0018%	1.0500%	0.0000%	9.4831%	0.0018%
过去五年	17.5654%	0.0024%	1.7510%	0.0000%	15.8144%	0.0024%
自基金合同 生效起至今	25.4879%	0.0040%	2.2342%	0.0000%	23.2537%	0.0040%

万家货币 R

阶段	份额净值 收益率①	份额净值 收益率标 准差②	业绩比较 基准收益 率③	业绩比较基 准收益率标 准差④	①—③	②—④
过去三个月	0.6457%	0.0005%	0.0882%	0.0000%	0.5575%	0.0005%
过去六个月	1.3063%	0.0007%	0.1764%	0.0000%	1.1299%	0.0007%
过去一年	2.7060%	0.0008%	0.3500%	0.0000%	2.3560%	0.0008%
过去三年	10.5662%	0.0018%	1.0500%	0.0000%	9.5162%	0.0018%
过去五年	17.6241%	0.0024%	1.7510%	0.0000%	15.8731%	0.0024%
自基金合同 生效起至今	25.5524%	0.0040%	2.2342%	0.0000%	23.3182%	0.0040%

万家货币 E

阶段	份额净值 收益率①	份额净值 收益率标 准差②	业绩比较 基准收益 率③	业绩比较基 准收益率标 准差④	①—③	②—④
过去三个月	0.6203%	0.0005%	0.0882%	0.0000%	0.5321%	0.0005%
过去六个月	1.2553%	0.0007%	0.1764%	0.0000%	1.0789%	0.0007%
过去一年	2.6035%	0.0008%	0.3500%	0.0000%	2.2535%	0.0008%
过去三年	10.2358%	0.0018%	1.0500%	0.0000%	9.1858%	0.0018%
过去五年	17.0384%	0.0024%	1.7510%	0.0000%	15.2874%	0.0024%
自基金合同 生效起至今	18.9896%	0.0031%	1.8747%	0.0000%	17.1149%	0.0031%

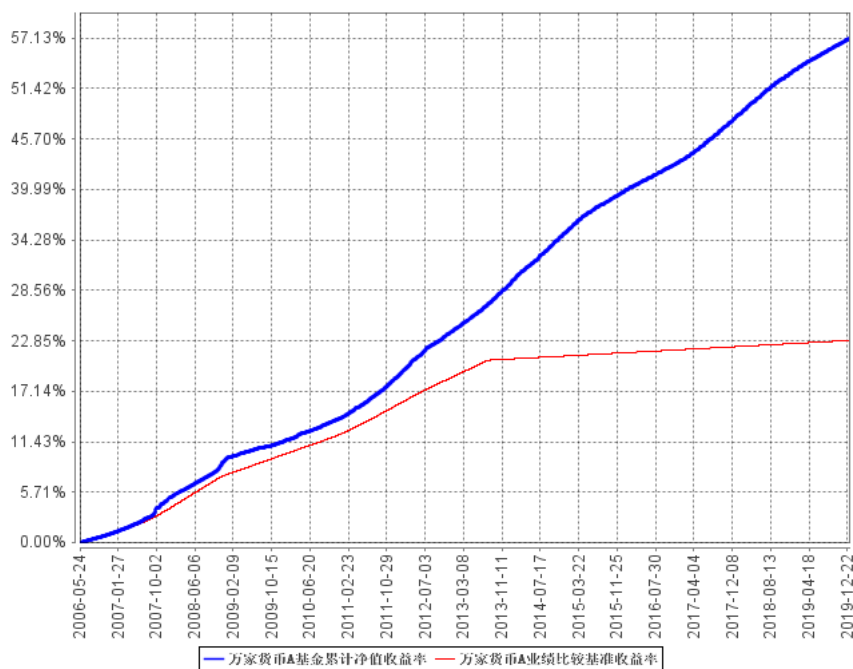
注：1、自 2013 年 8 月 15 日起，本基金实施基金份额分类，分设三类基金份额：A 类基金份额、B 类基金份额和 R 类基金份额；其中 B 类和 R 类基金份额的指标计算自分类实施日（2013 年 8 月 15 日）算起。

2、自 2014 年 8 月 25 日起，本基金实施基金份额分类，分设四类基金份额：A 类基金份额、B 类基金份额、R 类基金份额和 E 类基金份额；其中 E 类基金份额的指标计算自分类实施日（2014 年 8 月 25 日）算起。

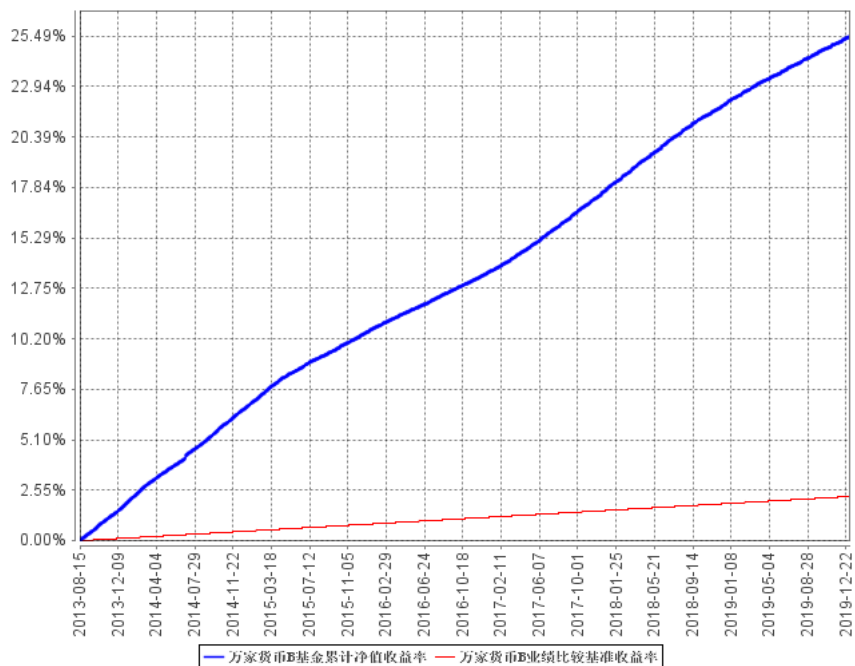
3、本基金实施基金份额分类前，业绩比较基准为一年期银行定期存款税后利率。自 2013 年 8 月 15 日期本基金实施基金份额分类，并采用银行活期存款利率（税后）为业绩比较基准。

3.2.2 自基金合同生效以来基金累计净值收益率变动及其与同期业绩比较基准收益率变动的比较

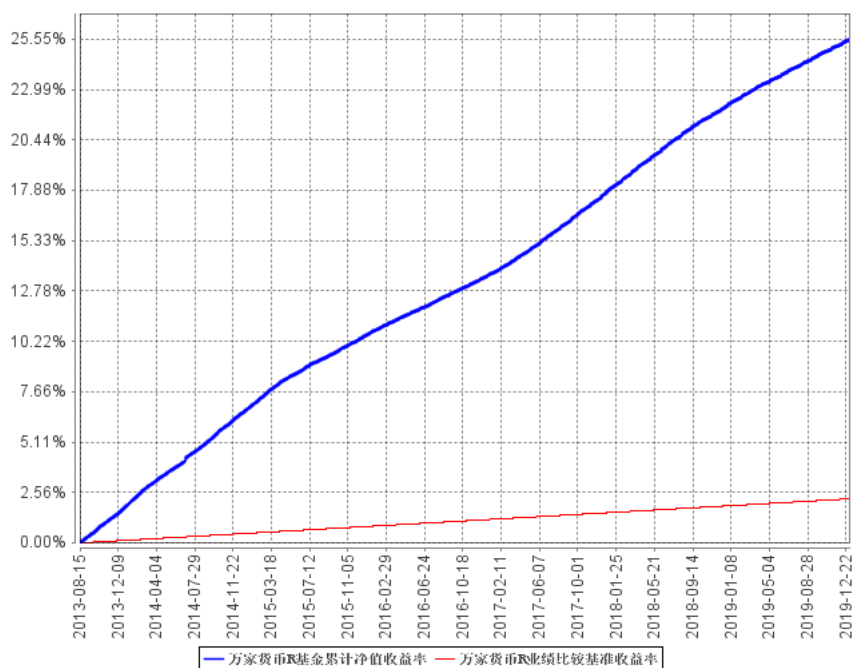
万家货币A基金累计净值收益率与同期业绩比较基准收益率的历史走势对比图



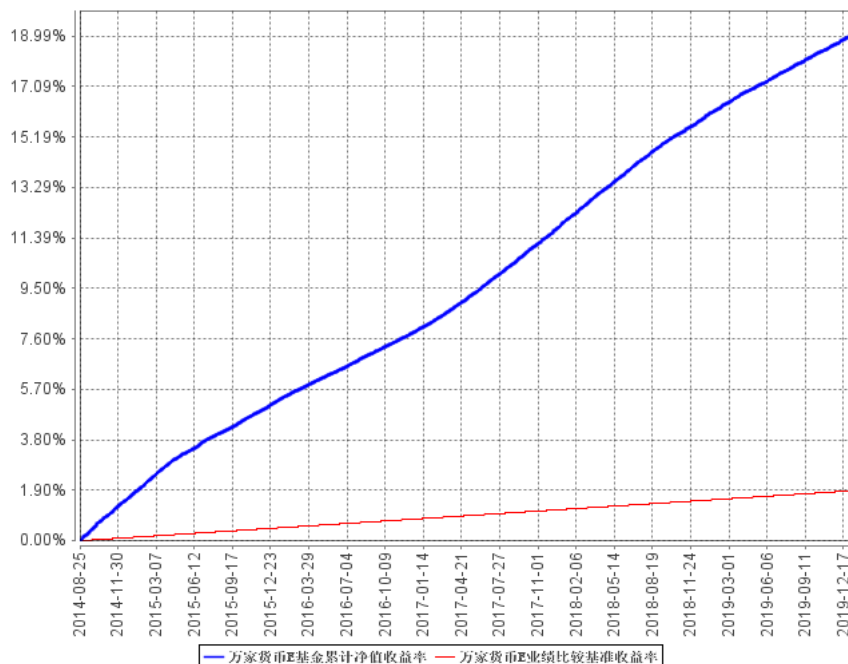
万家货币B基金累计净值收益率与同期业绩比较基准收益率的历史走势对比图



万家货币R基金累计净值收益率与同期业绩比较基准收益率的历史走势对比图



万家货币E基金累计净值收益率与同期业绩比较基准收益率的历史走势对比图



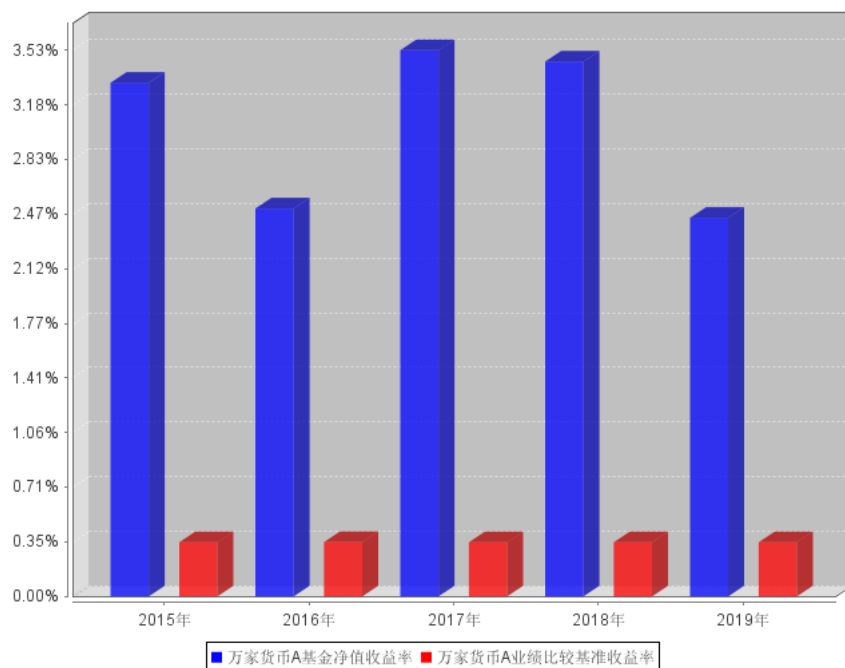
注：1、本基金成立于 2006 年 5 月 24 日，建仓期为 3 个月，建仓期结束时各项资产配置比例符合基金合同要求。报告期末各项资产配置比例符合基金合同要求。

2、自 2013 年 8 月 15 日起，本基金实施基金份额分类，分设三类基金份额：A 类基金份额、B 类基金份额和 R 类基金份额；其中 B 类和 R 类基金份额的指标计算自分类实施日（2013 年 8 月 15 日）算起。

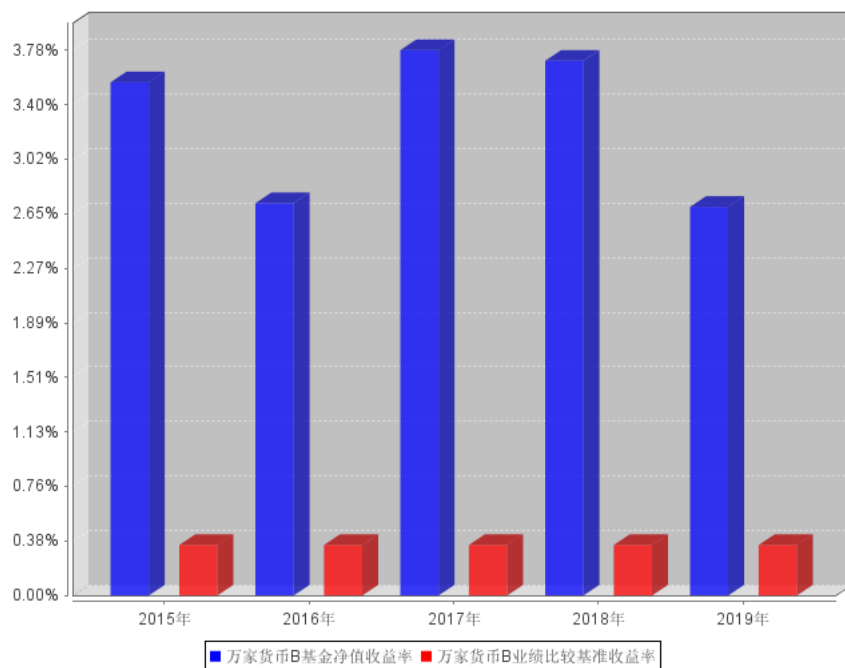
3、自 2014 年 8 月 25 日起，本基金实施基金份额分类，分设四类基金份额：A 类基金份额、B 类基金份额、R 类基金份额和 E 类基金份额；其中 E 类基金份额的指标计算自分类实施日（2014 年 8 月 25 日）算起。

3.2.3 过去五年基金每年净值增长率及其与同期业绩比较基准收益率的比较

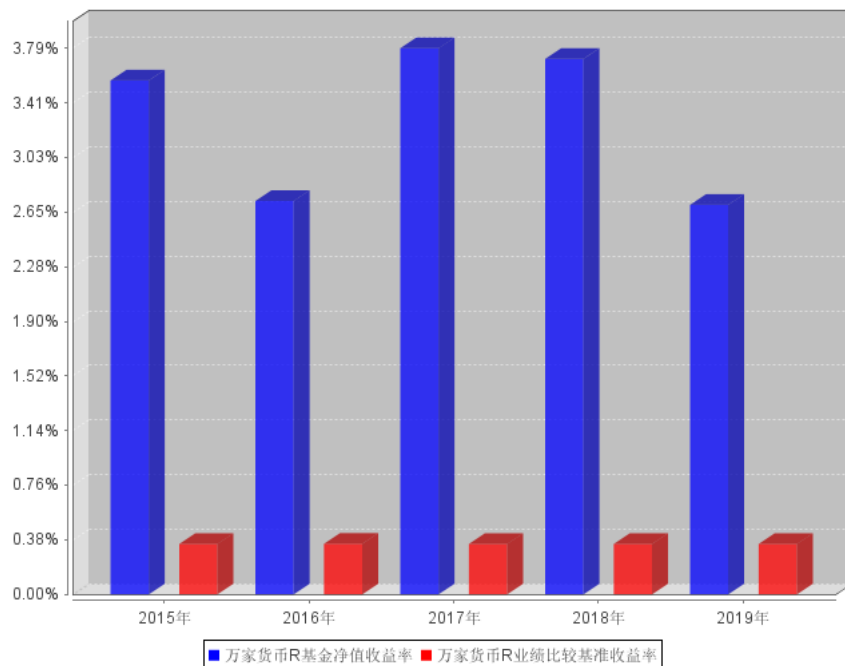
万家货币A过去五年基金每年净值收益率及其与同期业绩比较基准收益率的对比图



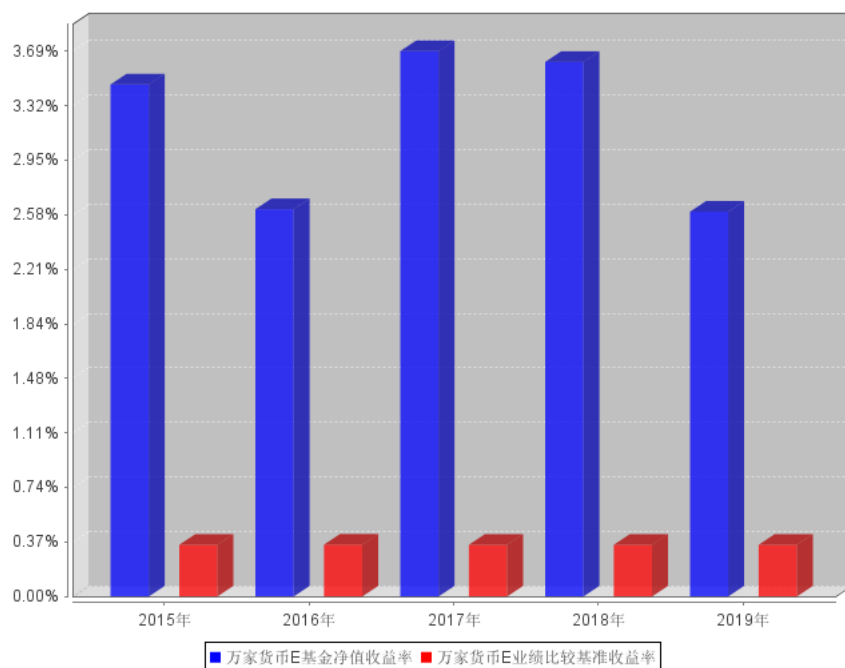
万家货币B过去五年基金每年净值收益率及其与同期业绩比较基准收益率的对比图



万家货币R过去五年基金每年净值收益率及其与同期业绩比较基准收益率的对比图



万家货币E过去五年基金每年净值收益率及其与同期业绩比较基准收益率的对比图



3.3 过去三年基金的利润分配情况

单位：人民币元

万家货币 A					
年度	已按再投资形式 转实收基金	直接通过应付 赎回款转出金额	应付利润 本年变动	年度利润 分配合计	备注
2019	9,612,505.13	-382,552.62	-490,010.88	8,739,941.63	

2018	14,518,537.39	-415,690.78	-137,554.44	13,965,292.17	
2017	19,547,908.51	531,584.75	-2,827,006.49	17,252,486.77	
合计	43,678,951.03	-266,658.65	-3,454,571.81	39,957,720.57	

单位：人民币元

万家货币 B					
年度	已按再投资形式 转实收基金	直接通过应付 赎回款转出金额	应付利润 本年变动	年度利润 分配合计	备注
2019	417,487,375.96	33,719,196.46	-13,931,175.47	437,275,396.95	
2018	393,261,420.55	32,796,437.72	12,011,293.28	438,069,151.55	
2017	295,831,988.89	34,908,476.56	6,823,091.65	337,563,557.10	
合计	1,106,580,785.40	101,424,110.74	4,903,209.46	1,212,908,105.60	

单位：人民币元

万家货币 R					
年度	已按再投资形式 转实收基金	直接通过应付 赎回款转出金额	应付利润 本年变动	年度利润 分配合计	备注
2019	224,362.27	18,384.30	-42,963.18	199,783.39	
2018	497,456.26	53,410.66	-30,589.75	520,277.17	
2017	932,215.50	33,308.20	42,062.57	1,007,586.27	
合计	1,654,034.03	105,103.16	-31,490.36	1,727,646.83	

单位：人民币元

万家货币 E					
年度	已按再投资形式 转实收基金	直接通过应付 赎回款转出金额	应付利润 本年变动	年度利润 分配合计	备注
2019	8,959,959.49	1,033,192.60	-229,921.72	9,763,230.37	
2018	11,565,808.98	843,721.50	203,914.61	12,613,445.09	
2017	7,605,713.34	304,583.42	57,100.13	7,967,396.89	
合计	28,131,481.81	2,181,497.52	31,093.02	30,344,072.35	

§ 4 管理人报告

4.1 基金管理人及基金经理情况

4.1.1 基金管理人及其管理基金的经验

万家基金管理有限公司经中国证监会证监基金字[2002]44号文批准设立。公司现股东为中泰证券股份有限公司、新疆国际实业股份有限公司和齐河众鑫投资有限公司,住所:中国(上海)自由贸易试验区浦电路360号8楼(名义楼层9层),办公地点:上海市浦东新区浦电路360号9楼,注册资本3亿元人民币。目前管理七十只开放式基金,分别为万家180指数证券投资基金、万家增强收益债券型证券投资基金、万家行业优选混合型证券投资基金(LOF)、万家货币市场证券投资基金、万家和谐增长混合型证券投资基金、万家双引擎灵活配置混合型证券投资基金、万家精选混合型证券投资基金、万家稳健增利债券型证券投资基金、万家中证红利指数证券投资基金(LOF)、万家添利债券型证券投资基金(LOF)、万家新机遇价值驱动灵活配置混合型证券投资基金、万家信用恒利债券型证券投资基金、万家日日薪货币市场证券投资基金、万家强化收益定期开放债券型证券投资基金、万家上证50交易型开放式指数证券投资基金、万家新利灵活配置混合型证券投资基金、万家双利债券型证券投资基金、万家现金宝货币市场证券投资基金、万家瑞丰灵活配置混合型证券投资基金、万家瑞兴灵活配置混合型证券投资基金、万家品质生活灵活配置混合型证券投资基金、万家瑞益灵活配置混合型证券投资基金、万家新兴蓝筹灵活配置混合型证券投资基金、万家瑞和灵活配置混合型证券投资基金、万家颐达灵活配置混合型证券投资基金、万家颐和灵活配置混合型证券投资基金、万家恒瑞18个月定期开放债券型证券投资基金、万家3-5年政策性金融债纯债债券型证券投资基金、万家鑫安纯债债券型证券投资基金、万家鑫璟纯债债券型证券投资基金、万家沪深300指数增强型证券投资基金、万家家享中短债债券型证券投资基金、万家瑞盈灵活配置混合型证券投资基金、万家年年恒荣定期开放债券型证券投资基金、万家瑞祥灵活配置混合型证券投资基金、万家瑞富灵活配置混合型证券投资基金、万家1-3年政策性金融债纯债债券型证券投资基金、万家瑞隆混合型证券投资基金、万家鑫丰纯债债券型证券投资基金、万家鑫享纯债债券型证券投资基金、万家现金增利货币市场基金、万家消费成长股票型证券投资基金、万家宏观择时多策略灵活配置混合型证券投资基金、万家鑫瑞纯债债券型证券投资基金、万家玖盛纯债9个月定期开放债券型证券投资基金、万家天添宝货币市场基金、万家量化睿选灵活配置混合型证券投资基金、万家安弘纯债一年定期开放债券型证券投资基金、万家家瑞债券型证券投资基金、万家臻选混合型证券投资基金、万家瑞尧灵活配置混合型证券投资基金、万家中证1000指数增强型发起式证券投资基金、万家成长优选灵活配置混合型证券投资基金、万家瑞舜灵活配置混合型证券投资基金、万家经济新动能混合型证券投资基金、万家潜力价值灵

活配置混合型证券投资基金、万家量化同顺多策略灵活配置混合型证券投资基金、万家新机遇龙头企业灵活配置混合型证券投资基金、万家鑫悦纯债债券型证券投资基金、万家智造优势混合型证券投资基金、万家稳健养老目标三年持有期混合型基金中基金（FOF）、万家人工智能混合型证券投资基金、万家社会责任 18 个月定期开放混合型证券投资基金（LOF）、万家平衡养老目标三年持有期混合型发起式基金中基金（FOF）、万家中证 500 指数增强型发起式证券投资基金、万家科创主题 3 年封闭运作灵活配置混合型证券投资基金、万家民安增利 12 个月定期开放债券型证券投资基金、万家鑫盛纯债债券型证券投资基金、万家汽车新趋势混合型证券投资基金和万家惠享 39 个月定期开放债券型证券投资基金。

4.1.2 基金经理（或基金经理小组）及基金经理助理简介

姓名	职务	任本基金的基金经理（助理）期限		证券从业年限	说明
		任职日期	离任日期		
鄧元	万家天添宝货币市场基金、万家现金增利货币市场基金、万家货币市场证券投资基金、万家瑞和灵活配置混合型证券投资基金、万家民安增利 12 个月定期开放债	2019 年 12 月 20 日	-	7.5 年	英国雷丁大学金融风险管理硕士。2012 年 3 月至 2013 年 7 月在天安财产保险股份有限公司担任交易员，主要负责股票和债券交易等工作；2013 年 7 月至 2018 年 6 月在华安基金管理有限公司工作，其中 2013 年 7 月至 2016 年 10 月担任集中交易部债券交易员，主要负责债券交易工作；2016 年 11 月至 2018 年 6 月担任基金经理助理，主要从事关注和研究货币市场动态、债券

	券型证券投资基金、万家日日薪货币市场证券投资基金的基金经理				研究以及协助基金经理进行投资管理工作；2018年6月加入万家基金管理有限公司，2018年7月起担任固定收益部基金经理职务。
陈佳昀	万家添利债券型证券投资基金（LOF）、万家双利债券型证券投资基金、万家鑫瑞纯债债券型证券投资基金、万家稳健增利债券型证券投资基金基金经理	2017年6月28日	2019年12月20日	8.5年	上海财经大学金融学硕士。2011年7月至2015年11月在财达证券有限责任公司工作，先后担任固定收益部经理助理、资产管理部投资经理职务；2015年12月至2017年4月在平安证券股份有限公司工作，担任资产管理部投资经理职务。2017年4月进入万家基金管理有限公司，从事债券研究与投资工作，自2017年5月起担任固定收益部基金经理职务。

注：1、任职日期以公告为准。

2、证券从业的含义遵从行业协会《证券从业人员资格管理办法》的相关规定。

4.2 管理人对报告期内本基金运作遵规守信情况的说明

本报告期内，本基金管理人严格遵守基金合同、《证券投资基金法》、《证券投资基金运作管理办法》等法律、法规和监管部门的相关规定，依照诚实信用、勤勉尽责、安全高效的原则管理和运

用基金资产,在认真控制投资风险的基础上,为基金持有人谋取最大利益,没有损害基金持有人利益的行为。

4.3 管理人对报告期内公平交易情况的专项说明

4.3.1 公平交易制度和控制方法

根据中国证监会颁布的《证券投资基金管理公司公平交易制度指导意见》,公司制定了《万家基金管理有限公司公平交易管理办法》,涵盖了研究、授权、投资决策和交易执行等投资管理活动的各个环节,严禁直接或通过第三方的交易安排在不同投资组合之间进行利益输送,确保公平对待不同投资组合。

在投资决策上:(1)公司对不同类别的投资组合分别设定独立的投资部门,公募基金经理和特定客户资产管理投资经理不得互相兼任。(2)公司投资管理实行分层次决策,投资决策委员会下设的公募基金投资决策小组和专户投资决策小组分别根据公募基金和专户投资组合的规模、风格特征等因素合理确定各投资组合经理的投资权限,投资组合经理在授权范围内自主决策,超过投资权限的操作需经过严格的逐级审批程序。(3)公司接受的外部研究报告、研究员撰写的研究报告等均通过统一的投研管理平台发布,确保各投资组合经理在获得投资信息、投资建议和实施决策方面享有公平的机会。

在交易执行上:(1)公司将投资管理职能和交易执行职能相隔离,实行集中交易制度;(2)对于交易公开竞价交易,所有指令必须通过系统下达,公司执行交易系统内的公平交易程序;(3)对于债券一级市场申购、非公开发行股票申购等非集中竞价交易,各投资组合经理在交易前独立地确定各投资组合的交易价格和数量,公司按照价格优先、比例分配的原则对交易结果进行分配;(4)对于银行间交易,交易部按照时间优先、价格优先的原则公平公正的进行询价并完成交易。

在行为监控上,公司定期对不同投资组合的同向交易价差、反向交易,场外交易对手议价的价格公允性及其他异常交易情况进行监控及分析,基金经理对异常交易情况进行合理性解释并留存记录,并定期编制公平交易分析报告,由投资组合经理、督察长、总经理审核签署。

4.3.2 公平交易制度的执行情况

公司定期进行同向交易价差分析,即采集公司旗下管理的所有组合,连续四个季度期间内,不同时间窗下(日内、3日内、5日内)的同向交易样本,对两两组合之间的同向交易价差均值进行原假设为0,95%的置信水平下的t检验,并对结论进行跟踪分析,分析结果显示在样本数量大于30的前提下,组合之间在同向交易方面未发现违反公平交易的行为。

4.3.3 异常交易行为的专项说明

本报告期内未发现本基金有可能导致不公平交易和利益输送的异常交易。

本报告期内无下列情况：所有投资组合参与的交易所公开竞价同日反向交易成交较少的单边交易量超过该证券当日成交量的 5%。

4.4 管理人对报告期内基金的投资策略和业绩表现的说明

4.4.1 报告期内基金投资策略和运作分析

2019 年经济基本面呈现前高后低走势，2019 年一季度经济基本面、中美贸易谈判均出现积极变化，社融和信贷数据均呈现良好走势，经济内部和外部因素均较 2018 年有一定程度改善，央行继续实施中性偏宽松货币政策，货币市场收益率水平维持小区间震荡。进入二季度，中央对经济基本面信心增加，开始推进金融供给侧改革，并且在政策层面有一定程度收缩，中美贸易谈判二季度出现反复，包商银行风险事件爆发后被迅速处理，影响金融市场和实体经济信心，以进出口行业为代表，整体经济基本面出现一定下行压力。三季度开始，经济基本面压力开始在数据上有所展现，并且非洲猪瘟影响下，CPI 开始显著上行，通胀压力对央行货币政策继续宽松产生制约，整体货币市场利率有所上行，三季度开始经济基本面略有下行，但是压力并不显著，中美贸易谈判继续僵持反复，对经济基本面继续形成一定程度压力。进入四季度，国家继续落实普惠金融、减税降费等政策积极引导金融机构、政府机构支持实体经济发展和稳定，央行继续采取 MLF 等货币市场工具保证资金供给，支持实体经济资金需求，同时经济下行压力较前期显著增强，央行货币政策重心重新回归经济基本面，明确表态货币政策不受到非洲猪瘟引起的 CPI 上行影响，因此四季度短端流动性较三季度显著宽松，短端资金利率水平中枢较三季度明显下降，房地产融资政策、限购限售政策均有不同程度放松，政府托底实体经济决心和政策落实均较三季度显著增强。金融供给侧改革继续推进，整体处置力度有所缓和，恒丰银行接受中央汇金注资，金融杠杆逐渐趋于稳定。四季度通胀水平继续上升，政府采取增加进口和增加国库投放等方式稳定猪肉价格，猪肉价格在四季度涨幅显著弱于预期，受到国际形势影响，四季度油价持续上涨，与猪肉价格一同对国内通胀形成压力。四季度中美第一阶段贸易协议落地，对国内经济基本面影响逐步转向正面。

2019 年全年国内债券市场收益率水平走势总体表现为区间震荡，没有显著趋势。央行货币政策总体保持稳健中性，受到包商银行和中美贸易谈判等不同因素影响在短期内有一定程度预调微调，但是整体来说货币市场利率中枢保持历史较低水平，同时流动性供给充足且稳定，为债券市场收益率中枢保持稳定提供良好基础，债券市场在 2019 年期间波动主要受到经济基本面数据、中美贸易谈判、猪肉价格和原油价格引起的通胀等因素影响，但是整体波动范围不大。无风险利率伴随市场风险偏好和事件性影响震荡波动，整个 2019 年呈现均值回归特点。

本基金在报告期内，维持组合流动性的同时采取较为灵活的配置策略，根据市场利率变化逐

渐增加和减少同业存单和存款配置仓位，利用关键时点同业存单收益率上行时间窗口增加配置，同时利用央行在货币政策边际变化时增加逆回购仓位，增厚组合收益同时保持组合高流动性和高抗风险能力，并利用货币市场资金利率和同业存单之间期限利差进行杠杆化操作，提升组合静态收益和收益稳定性。

4.4.2 报告期内基金的业绩表现

本报告期万家货币 A 的基金份额净值收益率为 2.4497%，本报告期万家货币 B 的基金份额净值收益率为 2.6958%，本报告期万家货币 R 的基金份额净值收益率为 2.7060%，本报告期万家货币 E 的基金份额净值收益率为 2.6035%，同期业绩比较基准收益率为 0.3500%。

4.5 管理人对宏观经济、证券市场及行业走势的简要展望

2020 年，中国经济发展的整体内外部因素均有一定程度缓解，央行料继续实施中性偏宽松的货币政策支持流动性，运用降准、调整 MLF 和公开市场操作利率等多种流动性支持工具降低实体经济融资成本，为实体经济发展提供流动性支持。2020 年，财政政策也会加力提效，地方政府专项债发行和相关项目落地会更有效率，减税降费等措施会继续加码，为实体经济发展提供土壤和催化剂。中美贸易谈判第一阶段告于段落，协议签署后中美关系会短期进入缓和时期，外部环境较 2019 年有显著改善，对国内经济发展形成重要支撑。即使短期内经济遭遇黑天鹅和负面因素经历波折和二次探底，但是 2020 年在国家政策支持下，经济触底回升概率非常大，预计 2020 年上半年经济筑底概率较大，2020 年下半年中国经济会重归增长。上半年预计债券市场会出现阶段性行情逐渐走牛，收益率中枢会呈现阶段下行，收益率曲线在央行偏宽松货币政策影响下会更加平坦化，2020 年下半年通胀压力和经济增长因素促进下，债券市场下半年可能会进入震荡走势。2020 年基本面、政策面、外部环境对国内债市和货币市场可能形成的新影响，本基金将予以持续关注。本基金将继续做好信用风险管理和流动性管理，积极关注市场机会，为持有人获取较好的投资回报。

4.6 管理人对报告期内基金估值程序等事项的说明

1、参与估值流程各方及人员(或小组)的职责分工、专业胜任能力和相关工作经历

公司成立了估值委员会,定期评价现行估值政策和程序,在发生了影响估值政策和程序有效性及适用性的情况后及时修订估值方法。估值委员会由督察长、基金运营部负责人、合规稽核部负责人、权益投资部负责人、固定收益部负责人等组成。估值委员会的成员均具备专业胜任能力和相关从业资格,精通各自领域的理论知识,熟悉政策法规,并具有丰富的实践经验。

2、基金经理参与或决定估值的程度

基金经理可参与估值原则和方法的讨论,但不介入基金日常估值业务。

3、参与估值流程各方之间存在的任何重大利益冲突

参与估值流程各方之间不存在重大利益冲突。

4、已签约的与估值相关的任何定价服务的性质与程度

本基金管理人与中债金融估值中心有限公司签署了《中债信息产品服务协议》，本基金管理人与中证指数有限公司签署了《中证债券估值数据服务协议》。

4.7 管理人对报告期内基金利润分配情况的说明

本基金每日计算分配收益，按月集中支付。本报告期内本基金应分配利润 455,978,352.34 元，本报告期内本基金已分配利润 455,978,352.34 元。

4.8 报告期内管理人对本基金持有人数或基金资产净值预警情形的说明

本报告期内，本基金没有出现连续二十个工作日基金份额持有人数量不满二百人或者基金资产净值低于五千万元情况。

§ 5 托管人报告

5.1 报告期内本基金托管人遵规守信情况声明

报告期内，本基金托管人严格遵守《中华人民共和国证券投资基金法》及其他有关法律法规、基金合同和托管协议的规定，尽职尽责地履行了托管人应尽的义务，不存在任何损害基金份额持有人利益的行为。

5.2 托管人对报告期内本基金投资运作遵规守信、净值计算、利润分配等情况的说明

报告期内，基金管理人在投资运作、基金资产净值计算、利润分配、基金费用开支等方面，能够遵守有关法律法规，未发现有损害基金份额持有人利益的行为。本报告期内本基金应分配利润 455,978,352.34 元，本报告期内本基金已分配利润 455,978,352.34 元。

5.3 托管人对本年度报告中财务信息等内容的真实、准确和完整发表意见

托管人认为，由基金管理人编制并经托管人复核的本基金 2019 年年度报告中的财务指标、净值表现、财务会计报告、利润分配、投资组合报告等内容真实、准确和完整。

§ 6 审计报告

本基金 2019 年年度财务会计报告已经立信会计师事务所（特殊普通合伙）审计,注册会计师签字出具了信会师报字[2020]第 ZA30130 号标准无保留意见的审计报告。投资者可通过年度报告正文查看审计报告全文。

§ 7 年度财务报表

7.1 资产负债表

会计主体：万家货币市场证券投资基金

报告截止日：2019 年 12 月 31 日

单位：人民币元

资 产	本期末 2019 年 12 月 31 日	上年度末 2018 年 12 月 31 日
资 产：		
银行存款	3,579,271,148.38	7,231,346,207.36
结算备付金	62,436,099.20	45,511,830.40
存出保证金	384,615.03	37,897.15
交易性金融资产	5,297,418,396.28	7,285,254,069.66
其中：股票投资	-	-
基金投资	-	-
债券投资	5,297,418,396.28	7,275,219,591.83
资产支持证券投资	-	10,034,477.83
贵金属投资	-	-
衍生金融资产	-	-
买入返售金融资产	3,732,960,004.43	4,169,984,990.51
应收证券清算款	-	10,396,290.72
应收利息	47,001,501.33	78,025,551.06
应收股利	-	-
应收申购款	19,881,300.65	94,545,532.56
递延所得税资产	-	-
其他资产	-	-
资产总计	12,739,353,065.30	18,915,102,369.42
负债和所有者权益	本期末	上年度末
	2019 年 12 月 31 日	2018 年 12 月 31 日
负 债：		

短期借款	-	-
交易性金融负债	-	-
衍生金融负债	-	-
卖出回购金融资产款	601,739,139.13	1,321,656,477.51
应付证券清算款	-	9,648,958.93
应付赎回款	-	-
应付管理人报酬	3,184,584.51	4,761,820.23
应付托管费	965,025.64	1,442,975.81
应付销售服务费	185,024.36	266,756.89
应付交易费用	202,878.11	106,593.97
应交税费	21,685.41	75,585.95
应付利息	72,573.30	1,086,243.33
应付利润	16,344,736.88	31,038,808.13
递延所得税负债	-	-
其他负债	170,000.00	370,000.00
负债合计	622,885,647.34	1,370,454,220.75
所有者权益：		
实收基金	12,116,467,417.96	17,544,648,148.67
未分配利润	-	-
所有者权益合计	12,116,467,417.96	17,544,648,148.67
负债和所有者权益总计	12,739,353,065.30	18,915,102,369.42

注：报告截止日 2019 年 12 月 31 日，基金份额净值 1.00 元，基金份额总额 12,116,467,417.96 份，其中下属 A 类基金的 307,194,027.95 份；下属 B 类基金的份额总额 11,434,377,714.49 份；下属 R 类基金的份额总额 71,492.40 份；下属 E 类基金的份额总额 374,824,183.12 份。

7.2 利润表

会计主体：万家货币市场证券投资基金

本报告期：2019 年 1 月 1 日至 2019 年 12 月 31 日

单位：人民币元

项目	本期	上年度可比期间
----	----	---------

	2019年1月1日至2019年12月31日	2018年1月1日至2018年12月31日
一、收入	551,373,787.92	531,574,240.44
1.利息收入	539,720,117.18	522,087,642.25
其中：存款利息收入	200,622,808.36	222,843,689.74
债券利息收入	169,975,358.65	173,972,683.77
资产支持证券利息收入	334,527.80	3,835,445.49
买入返售金融资产收入	168,787,422.37	121,435,823.25
其他利息收入	-	-
2.投资收益（损失以“-”填列）	11,653,670.74	9,486,598.19
其中：股票投资收益	-	-
基金投资收益	-	-
债券投资收益	11,653,670.74	8,105,618.36
资产支持证券投资收益	-	1,380,979.83
贵金属投资收益	-	-
衍生工具收益	-	-
股利收益	-	-
3.公允价值变动收益（损失以“-”号填列）	-	-
4.汇兑收益（损失以“-”号填列）	-	-
5.其他收入（损失以“-”号填列）	-	-
减：二、费用	95,395,435.58	66,406,074.46
1. 管理人报酬	56,318,850.89	42,821,034.46
2. 托管费	17,066,318.51	12,976,071.01
3. 销售服务费	2,907,450.96	2,604,558.56
4. 交易费用	9,693.05	11,031.93
5. 利息支出	18,855,433.83	7,646,690.67
其中：卖出回购金融资产支出	18,855,433.83	7,646,690.67
6. 税金及附加	30,488.34	97,487.83

7. 其他费用	207,200.00	249,200.00
三、利润总额（亏损总额以“-”号填列）	455,978,352.34	465,168,165.98
减：所得税费用	-	-
四、净利润（净亏损以“-”号填列）	455,978,352.34	465,168,165.98

7.3 所有者权益（基金净值）变动表

会计主体：万家货币市场证券投资基金

本报告期：2019 年 1 月 1 日至 2019 年 12 月 31 日

单位：人民币元

项目	本期		
	2019 年 1 月 1 日至 2019 年 12 月 31 日		
	实收基金	未分配利润	所有者权益合计
一、期初所有者权益（基金净值）	17,544,648,148.67	-	17,544,648,148.67
二、本期经营活动产生的基金净值变动数（本期利润）	-	455,978,352.34	455,978,352.34
三、本期基金份额交易产生的基金净值变动数（净值减少以“-”号填列）	-5,428,180,730.71	-	-5,428,180,730.71
其中：1. 基金申购款	44,684,609,097.70	-	44,684,609,097.70
2. 基金赎回款	-50,112,789,828.41	-	-50,112,789,828.41
四、本期向基金份额持有人分配利润产生的基金净值变动（净值减少以“-”号填列）	-	-455,978,352.34	-455,978,352.34
五、期末所有者权益（基	12,116,467,417.96	-	12,116,467,417.96

复》的核准,由基金管理人万家基金管理有限公司向社会公开发行募集,基金合同于 2006 年 5 月 24 日正式生效,首次设立募集规模为 2,437,395,340.44 份基金份额。本基金为契约型开放式,存续期限不定。本基金的基金管理人为万家基金管理有限公司,注册登记机构为中国证券登记结算有限责任公司,基金托管人为华夏银行股份有限公司。

2013 年 8 月 15 日(“分级日”),本基金划分为三类基金份额:A 类基金份额、B 类基金份额和 R 类基金份额。2014 年 8 月 22 日起,本基金增设 E 类基金份额。各类基金份额单独公布每万净收益和七日年化收益率。其中,A 类基金份额和 B 类基金份额以 500 万份为界限划分,单一持有人持有 500 万份基金份额以下的为 A 类份额,达到或超过 500 万份的为 B 类份额。基金份额分类后,在基金存续期内的任何一个开放日,若 A 类基金份额持有人在单个基金帐户保留的基金份额达到或超过 500 万份(不含未付收益)时,本基金的注册登记机构自动将其在该基金帐户持有的 A 类基金份额升级为 B 类基金份额,并于升级当日按照 B 类基金份额等级享有基金收益。相应的,在基金存续期内的任何一个开放日,若 B 类基金份额持有人在单个基金帐户保留的基金份额低于 500 万份(不含未付收益)时,本基金的注册登记机构自动将其在该基金帐户持有的 B 类基金份额降级为 A 类基金份额,并于降级当日按照 A 类基金份额等级享有基金收益。本基金 R 类基金份额目前仅限通过直销渠道的特定投资群体进行申购。特定投资群体指依法设立的基本养老保险基金、依法制定的企业年金计划筹集的资金及其投资运营收益形成的企业补充养老保险基金(包括全国社会保障基金、企业年金单一计划以及集合计划),以及可以投资基金的其他社会保险基金。如将来出现可以投资基金的住房公积金、享受税收优惠的个人养老账户、经养老基金监管部门认可的新的养老基金类型,基金管理人可在招募说明书更新时或发布临时公告将其纳入特定投资群体范围,并按规定向中国证监会备案。本基金的 E 类基金份额仅限定通过基金管理人指定的电子交易平台办理申购、赎回等业务,投资者办理具体业务时请遵循基金管理人指定的电子交易平台的相关规定。

本基金采取主动式投资管理策略,主要投资于现金、通知存款、1 年以内(含 1 年)的银行定期存款及大额存单、剩余期限在 397 天以内(含 397 天)的债券、期限在 1 年以内(含 1 年)的债券回购、期限在 1 年以内(含 1 年)的中央银行票据,以及中国证监会、中国人民银行认可的其他具有良好流动性的货币市场工具。对于法律法规或监管机构以后允许货币市场基金投资的其他品种,基金管理人在履行适当程序后,可以将其纳入投资范围。本基金在力保本金稳妥和基金资产高流动性的基础上,为投资者提供资金的流动性储备,并追求高于业绩比较基准的稳定收益。本基金业绩比较基准:银行活期存款利率(税后)。

7.4.2 会计报表的编制基础

本基金的财务报表系按照财政部 2006 年 2 月颁布的《企业会计准则—基本准则》以及其后颁布及修订的具体会计准则、应用指南、解释以及其他相关规定（以下合称“企业会计准则”）编制，同时，对于在具体会计核算和信息披露方面，也参考了中国证券投资基金业协会修订的《证券投资基金会计核算业务指引》、中国证监会制定的《关于证券投资基金估值业务的指导意见》、《公开募集证券投资基金信息披露管理办法》、《证券投资基金信息披露 XBRL 模板第 3 号〈年度报告和半年度报告〉》及其他中国证监会、中国基金业协会发布的有关规定及允许的基金行业实务操作。

本财务报表以本基金持续经营为基础列报。

7.4.3 遵循企业会计准则及其他有关规定的声明

本财务报表符合企业会计准则的要求，真实、完整地反映了本基金于 2019 年 12 月 31 日的财务状况以及 2019 年度的经营成果和净值变动情况。

7.4.4 本报告期所采用的会计政策、会计估计与最近一期年度报告相一致的说明

本报告期所采用的会计政策、会计估计与最近一期年度报告相一致。

7.4.5 差错更正的说明

本基金本报告期无重大会计差错的内容和更正金额。

7.4.6 税项

1. 印花税

经国务院批准，财政部、国家税务总局研究决定，自 2008 年 4 月 24 日起，调整证券（股票）交易印花税税率，由原先的 3‰调整为 1‰；

经国务院批准，财政部、国家税务总局研究决定，自 2008 年 9 月 19 日起，调整由出让方按证券（股票）交易印花税税率缴纳印花税，受让方不再征收，税率不变；

根据财政部、国家税务总局财税[2005]103 号文《关于股权分置试点改革有关税收政策问题的通知》的规定，股权分置改革过程中因非流通股股东向流通股股东支付对价而发生的股权转让，暂免征收印花税。

2. 增值税

根据财政部、国家税务总局财税[2004]78 号文《关于证券投资基金税收政策的通知》的规定，自 2004 年 1 月 1 日起，对证券投资基金（封闭式证券投资基金，开放式证券投资基金）管理人运用基金买卖股票、债券的差价收入，继续免征营业税；

根据财政部、国家税务总局财税[2016]36 号文《关于全面推开营业税改增值税试点的通知》的规定，经国务院批准，自 2016 年 5 月 1 日起在全国范围内全面推开营业税改征增值税试点，金融业纳入试点范围，由缴纳营业税改为缴纳增值税。对证券投资基金（封闭式证券投资基金，开放式证券投资基金）管理人运用基金买卖股票、债券的转让收入免征增值税；国债、地方政府债利息收入以及金融同业往来利息收入免征增值税；存款利息收入不征收增值税；

根据财政部、国家税务总局财税[2016]46 号文《关于进一步明确全面推开营改增试点金融业有关政策的通知》的规定，金融机构开展的质押式买入返售金融商品业务及持有政策性金融债券取得的利息收入属于金融同业往来利息收入；

根据财政部、国家税务总局财税[2016]70 号文《关于金融机构同业往来等增值税政策的补充通知》的规定，金融机构开展的买断式买入返售金融商品业务、同业存款、同业存单以及持有金融债券取得的利息收入属于金融同业往来利息收入；

根据财政部、国家税务总局财税[2016]140 号文《关于明确金融、房地产开发、教育辅助服务等增值税政策的通知》的规定，资管产品运营过程中发生的增值税应税行为，以资管产品管理人为增值税纳税人；

根据财政部、国家税务总局财税[2017]56 号文《关于资管产品增值税有关问题的通知》的规定，管理人接受投资者委托或信托对受托资产提供的管理服务以及管理人发生的其他增值税应税行为，按照现行规定缴纳增值税，资管产品管理人运营资管产品过程中发生的增值税应税行为，暂适用简易计税方法，按照 3% 的征收率缴纳增值税。本通知自 2018 年 1 月 1 日起施行，对资管产品在 2018 年 1 月 1 日前运营过程中发生的增值税应税行为，未缴纳增值税的，不再缴纳；已缴纳增值税的，已纳税额从资管产品管理人以后月份的增值税应纳税额中抵减。

3. 企业所得税

根据财政部、国家税务总局财税[2004]78 号文《关于证券投资基金税收政策的通知》的规定，自 2004 年 1 月 1 日起，对证券投资基金（封闭式证券投资基金，开放式证券投资基金）管理人运用基金买卖股票、债券的差价收入，继续免征企业所得税；

根据财政部、国家税务总局财税[2005]103 号文《关于股权分置试点改革有关税收政策问题的通知》的规定，股权分置改革中非流通股股东通过对价方式向流通股股东支付的股份、现金等收入，暂免征收流通股股东应缴纳的企业所得税；

根据财政部、国家税务总局财税[2008]1 号文《关于企业所得税若干优惠政策的通知》的规定，对证券投资基金从证券市场中取得的收入，包括买卖股票、债券的差价收入，股权的股息、红利收入，债券的利息收入及其他收入，暂不征收企业所得税。

4. 个人所得税

根据财政部、国家税务总局财税[2005]103 号文《关于股权分置试点改革有关税收政策问题的通知》的规定，股权分置改革中非流通股股东通过对价方式向流通股股东支付的股份、现金等收入，暂免征收流通股股东应缴纳的个人所得税；

根据财政部、国家税务总局财税[2008]132 号文《财政部、国家税务总局关于储蓄存款利息所得有关个人所得税政策的通知》的规定，自 2008 年 10 月 9 日起，对储蓄存款利息所得暂免征收个人所得税；

根据财政部、国家税务总局、中国证监会财税[2012]85 号文《关于实施上市公司股息红利差别化个人所得税政策有关问题的通知》的规定，自 2013 年 1 月 1 日起，证券投资基金从公开发行和转让市场取得的上市公司股票，持股期限在 1 个月以内（含 1 个月）的，其股息红利所得全额计入应纳税所得额；持股期限在 1 个月以上至 1 年（含 1 年）的，暂减按 50%计入应纳税所得额；持股期限超过 1 年的，暂减按 25%计入应纳税所得额。上述所得统一适用 20%的税率计征个人所得税；

根据财政部、国家税务总局、中国证监会财税[2015]101 号文《关于上市公司股息红利差别化个人所得税政策有关问题的通知》的规定，自 2015 年 9 月 8 日起，证券投资基金从公开发行和转让市场取得的上市公司股票，持股期限超过 1 年的，股息红利所得暂免征收个人所得税。

7.4.7 关联方关系

关联方名称	与本基金的关系
万家基金管理有限公司	基金管理人、基金销售机构
华夏银行股份有限公司	基金托管人、基金销售机构
中泰证券股份有限公司	基金管理人的股东、基金销售机构
新疆国际实业股份有限公司	基金管理人的股东
山东省国有资产投资控股有限公司	基金管理人的原股东
齐河众鑫投资有限公司	基金管理人的股东
万家共赢资产管理有限公司	基金管理人的子公司
万家财富基金销售（天津）有限公司	基金管理人的子公司、基金销售机构
上海万家朴智投资管理有限公司	基金管理人控制的公司

注：1、报告期内，经中国证券监督管理委员会证监许可[2019]126 号文核准，基金管理人原股东山东省国有资产投资控股有限公司将其持有的基金管理人的 11%股权转让给齐河众鑫投资有限公司。本次股权变更的工商变更登记手续已办理完毕，基金管理人于 2019 年 2 月 13 日发布了《关

于公司股权变更的公告》，公司股东由山东省国有资产投资控股有限公司变更为齐河众鑫投资有限公司。

2、下述关联交易均在正常业务范围内按一般商业条款订立。

7.4.8 本报告期及上年度可比期间的关联方交易

7.4.8.1 通过关联方交易单元进行的交易

本基金本报告期及上年度可比期间均无通过关联方交易单元进行的交易。

7.4.8.2 关联方报酬

7.4.8.2.1 基金管理费

单位：人民币元

项目	本期	上年度可比期间
	2019 年 1 月 1 日至 2019 年 12 月 31 日	2018 年 1 月 1 日至 2018 年 12 月 31 日
当期发生的基金应支付的管理费	56,318,850.89	42,821,034.46
其中：支付销售机构的客户维护费	1,692,085.46	1,294,970.59

注：基金管理费按前一日基金资产净值的 0.33% 的年费率计提。计算方法如下：

$$H = E \times 0.33\% \div \text{当年天数}$$

H 为每日应计提的基金管理费

E 为前一日基金资产净值

基金管理费每日计提，按月支付，由基金管理人向基金托管人发送基金管理费划付指令，基金托管人复核后于次月前 2 个工作日内从基金财产中一次性支付给基金管理人，若遇法定节假日、休息日等，支付日期顺延。

7.4.8.2.2 基金托管费

单位：人民币元

项目	本期	上年度可比期间
	2019 年 1 月 1 日至 2019 年 12 月 31 日	2018 年 1 月 1 日至 2018 年 12 月 31 日
当期发生的基金应支付	17,066,318.51	12,976,071.01

的托管费		
------	--	--

注：基金托管费按前一日的基金资产净值的 0.10%的年费率计提。计算方法如下：

$$H = E \times 0.10\% \div \text{当年天数}$$

H 为每日应计提的基金托管费

E 为前一日的基金资产净值

基金托管费每日计提，按月支付，由基金管理人向基金托管人发送基金托管费划付指令，基金托管人复核后于次月前 2 个工作日内从基金财产中一次性支取，若遇法定节假日、休息日等，支付日期顺延。

7.4.8.2.3 销售服务费

单位：人民币元

获得销售服务费的各关联方名称	本期 2019 年 1 月 1 日至 2019 年 12 月 31 日				
	当期发生的基金应支付的销售服务费				
	万家货币 A	万家货币 B	万家货币 R	万家货币 E	合计
万家基金管理 有限公司	131,153.34	1,524,365.69	-	-	1,655,519.03
华夏银行股份 有限公司	24,859.70	68.50	-	377,565.37	402,493.57
万家财富基金 销售（天津） 有限公司	1,282.37	-	-	-	1,282.37
合计	157,295.41	1,524,434.19	-	377,565.37	2,059,294.97
获得销售服务费的各关联方名称	上年度可比期间 2018 年 1 月 1 日至 2018 年 12 月 31 日				
	当期发生的基金应支付的销售服务费				
	万家货币 A	万家货币 B	万家货币 R	万家货币 E	合计
万家基金管理 有限公司	191,386.49	1,214,675.59	-	-	1,406,062.08
华夏银行股份 有限公司	31,512.57	-	-	362,493.33	394,005.90

有限公司					
合计	222,899.06	1,214,675.59	-	362,493.33	1,800,067.98

注：本基金分为不同的类别，适用不同的销售服务费率。其中，A 类基金份额销售服务费年费率为 0.25%，B 类基金份额销售服务费年费率为 0.01%，R 类基金份额不收取销售服务费，E 类基金份额销售服务费年费率为 0.1%。本基金 A 类、B 类与 E 类基金份额销售服务费计提的计算方法如下：

$$H = E \times P / \text{当年天数}$$

H 为 A 类、B 类与 E 类基金份额每日应计提的销售服务费

E 为 A 类、B 类与 E 类基金份额前一日基金资产净值

P 为该级基金份额的销售服务费率

基金销售服务费每日计提，按月支付。由基金管理人向基金托管人发送基金销售服务费划付指令，基金托管人复核后于次月前 2 个工作日内从基金财产中一次性支付给基金管理人，由基金管理人支付给各代销机构，若遇法定节假日、休息日等，支付日期顺延。

7.4.8.3 与关联方进行银行间同业市场的债券(含回购)交易

单位：人民币元

本期						
2019 年 1 月 1 日至 2019 年 12 月 31 日						
银行间市场交易 的 各关联方名称	债券交易金额		基金逆回购		基金正回购	
	基金买入	基金卖出	交易金额	利息收入	交易金额	利息支出
华夏银行	-	-	-	-	493,000,000.00	64,008.97
上年度可比期间						
2018 年 1 月 1 日至 2018 年 12 月 31 日						
银行间市场交易 的 各关联方名称	债券交易金额		基金逆回购		基金正回购	
	基金买入	基金卖出	交易金额	利息收入	交易金额	利息支出
华夏银行	-	-	-	-	-	-

7.4.8.4 各关联方投资本基金的情况

7.4.8.4.1 报告期内基金管理人运用固有资金投资本基金的情况

份额单位：份

项目		基金合同生效日（2006年5月24日）持有的基金份额	报告期初持有的基金份额	报告期间申购/买入总份额	报告期间因拆分变动份额	减：报告期间赎回/卖出总份额	报告期末持有的基金份额	报告期末持有的基金份额占基金总份额比例
本期	万家货币 A	-	-	3,236,781.52	-	3,236,781.52	-	-
2019 年 1 月 1 日至 2019 年 1 月 31 日	万家货币 B	-	10,379,273.17	85,514,191.28	-	63,618,054.69	32,275,409.76	0.27%
2019 年 1 月 31 日	万家货币 R	-	-	-	-	-	-	-
2019 年 1 月 31 日	万家货币 E	-	-	-	-	-	-	-

项目		基金合同生效日（2006年5月24日）持有的基金份额	报告期初持有的基金份额	报告期间申购/买入总份额	报告期间因拆分变动份额	减：报告期间赎回/卖出总份额	报告期末持有的基金份额	报告期末持有的基金份额占基金总份额比例
上年度可比期	万家货币 A	-	17,505.93	25,336.80	-	42,842.73	-	-

2018年1月1日至2018年12月31日	万家货币 B	-	-	63,404,609.97	-	53,025,336.80	10,379,273.17	0.06%
	万家货币 R	-	-	-	-	-	-	-
	万家货币 E	-	-	-	-	-	-	-

注：基金管理人赎回/卖出本基金份额时所适用的费率与本基金公告的费率一致。期间申购/买入总份额含红利再投、转换入份额。期间赎回/卖出总份额含转换出份额。

7.4.8.4.2 报告期末除基金管理人之外的其他关联方投资本基金的情况

万家货币 B

份额单位：份

关联方名称	本期末 2019年12月31日		上年度末 2018年12月31日	
	持有的 基金份额	持有的基金份额 占基金总份额的 比例	持有的 基金份额	持有的基金份额 占基金总份额的 比例
万家共赢资产管理有限公司	14,516,383.71	0.1270%	25,308,414.97	0.1530%
中泰证券股份有限公司	-	-	211,432,189.08	1.2782%

注：自 2013 年 8 月 15 日起，本基金实行销售服务费分级收费方式，分设三级基金份额：A 级基金份额、B 级基金份额和 R 级基金份额。

自 2014 年 8 月 25 日起，本基金实行销售服务费分级收费方式，分设四级基金份额：A 级基金份额、B 级基金份额、R 级基金份额和 E 级基金份额。

7.4.8.5 由关联方保管的银行存款余额及当期产生的利息收入

单位：人民币元

关联方名称	本期		上年度可比期间	
	2019 年 1 月 1 日至 2019 年 12 月 31 日		2018 年 1 月 1 日至 2018 年 12 月 31 日	
	期末余额	当期利息收入	期末余额	当期利息收入
华夏银行	6,271,148.38	25,176,728.80	11,346,207.36	14,246,341.70

注：除上表列示的金额外，本基金 2019 年度及上年度可比期间无存放于托管行的定期银行存款产生的利息收入，本期末及上年度末无存放于托管行的定存银行存款余额。本基金的证券交易结算资金通过托管银行备付金账户转存于中国证券登记结算有限责任公司，2019 年 1 月 1 日至 12 月 31 日获得的利息为人民币 891,667.89 元(2018 年 1 月 1 日至 12 月 31 日获得的利息为人民币 423,142.15 元)，2019 年 12 月 31 日结算备付金余额为人民币 62,436,099.20 元(2018 年 12 月 31 日结算备付金余额为人民币 45,511,830.4 元)。

7.4.8.6 本基金在承销期内参与关联方承销证券的情况

本基金本报告期及上年度可比期间均不存在在承销期内直接购入关联方所承销证券的情况。

7.4.9 期末（2019 年 12 月 31 日）本基金持有的流通受限证券

7.4.9.1 因认购新发/增发证券而于期末持有的流通受限证券

本基金本报告期末未持有因认购新发/增发证券而流通受限的证券。

7.4.9.2 期末持有的暂时停牌等流通受限股票

本基金本报告期末未持有暂时停牌等流通受限股票。

7.4.9.3 期末债券正回购交易中作为抵押的债券

7.4.9.3.1 银行间市场债券正回购

截至本报告期末 2019 年 12 月 31 日止，本基金从事银行间市场债券正回购交易形成的卖出回购证券款余额 601,739,139.13 元，是以如下债券作为质押：

金额单位：人民币元

债券代码	债券名称	回购到期日	期末估值单价	数量（张）	期末估值总额
111910086	19 兴业银行 CD086	2020 年 1 月 2 日	99.54	1,600,000	159,258,182.16
111903019	19 农业银	2020 年 1 月 2	99.21	1,176,000	116,669,710.09

	行 CD019	日			
111903147	19 农业银 行 CD147	2020 年 1 月 2 日	99.36	2,800,000	278,199,798.82
150402	15 农发 02	2020 年 1 月 2 日	100.05	1,110,000	111,055,649.67
合计				6,686,000	665,183,340.74

7.4.9.3.2 交易所市场债券正回购

截至本报告期末 2019 年 12 月 31 日止，本基金无因从事交易所市场债券正回购交易形成的卖出回购证券款余额。

7.4.10 有助于理解和分析会计报表需要说明的其他事项

(一) 公允价值

1、金融工具公允价值计量的方法

公允价值计量结果所属的层次，由对公允价值计量整体而言具有重要意义的输入值所属的最低层次决定：

第一层次：相同资产或负债在活跃市场上未经调整的报价。

第二层次：除第一层次输入值外相关资产或负债直接或间接可观察的输入值。

第三层次：相关资产或负债的不可观察输入值。

2、持续的以公允价值计量的金融工具

(1) 各层次金融工具公允价值

于 2019 年 12 月 31 日，本基金持有的以公允价值计量且其变动计入当期损益的金融资产中属于第二层次的余额为 5,297,418,396.28 元，无属于第一层次和第三层次的余额。（2018 年 12 月 31 日，属于第二层次的余额为 7,285,254,069.66 元，无属于第一层次和第三层次的余额。）

(2) 公允价值所属层次间的重大变动

本基金本期及上年度可比期间持有的以公允价值计量的金融工具的公允价值所属层次均未发生重大变动。

(3) 第三层次公允价值余额和本期变动金额

本基金持有的以公允价值计量且其变动计入当期损益的金融工具本期末及上年度末均未以第三层次公允价值计量。

3、非持续的以公允价值计量的金融工具

本基金本期末及上年度末均未持有非持续的以公允价值计量的金融资产。

4、不以公允价值计量的金融工具

不以公允价值计量的金融资产和负债主要包括银行存款、结算备付金、存出保证金、买入返售金融资产、应收利息以及其他金融负债，其账面价值与公允价值相差很小。

(二)除公允价值外，截至资产负债表日本基金无需要说明的其他重要事项。

§ 8 投资组合报告

8.1 期末基金资产组合情况

金额单位:人民币元

序号	项目	金额	占基金总资产的比例 (%)
1	固定收益投资	5,297,418,396.28	41.58
	其中:债券	5,297,418,396.28	41.58
	资产支持证券	-	-
2	买入返售金融资产	3,732,960,004.43	29.30
	其中:买断式回购的买入返售金融资产	-	-
3	银行存款和结算备付金合计	3,641,707,247.58	28.59
4	其他各项资产	67,267,417.01	0.53
5	合计	12,739,353,065.30	100.00

8.2 债券回购融资情况

金额单位:人民币元

序号	项目	占基金资产净值的比例 (%)	
1	报告期内债券回购融资余额		5.72
	其中:买断式回购融资		-
序号	项目	金额	占基金资产净值的比例 (%)
2	报告期末债券回购融资余额	601,739,139.13	4.97
	其中:买断式回购融资	-	-

注:报告期内债券回购融资余额占基金资产净值的比例为报告期内每日融资余额占资产净值比例的简单平均值。

债券正回购的资金余额超过基金资产净值的 20% 的说明

本报告期内本货币市场基金债券正回购的资金余额未超过基金资产净值的 20%。

8.3 基金投资组合平均剩余期限

8.3.1 投资组合平均剩余期限基本情况

项目	天数
报告期末投资组合平均剩余期限	60
报告期内投资组合平均剩余期限最高值	82
报告期内投资组合平均剩余期限最低值	30

报告期内投资组合平均剩余期限超过 120 天情况说明

报告期内本基金不存在投资组合平均剩余期限超过 120 天的情况。

8.3.2 期末投资组合平均剩余期限分布比例

序号	平均剩余期限	各期限资产占基金资产 净值的比例 (%)	各期限负债占基金资 产净值的比例 (%)
1	30 天以内	40.46	4.97
	其中：剩余存续期超过 397 天的浮 动利率债	-	-
2	30 天(含)—60 天	15.21	-
	其中：剩余存续期超过 397 天的浮 动利率债	-	-
3	60 天(含)—90 天	23.85	-
	其中：剩余存续期超过 397 天的浮 动利率债	-	-
4	90 天(含)—120 天	10.34	-
	其中：剩余存续期超过 397 天的浮 动利率债	-	-
5	120 天(含)—397 天(含)	14.72	-
	其中：剩余存续期超过 397 天的浮 动利率债	-	-
	合计	104.59	4.97

8.4 报告期内投资组合平均剩余存续期超过 240 天情况说明

本报告期内本基金投资组合平均剩余存续期未超过 240 天。

8.5 期末按债券品种分类的债券投资组合

金额单位：人民币元

序号	债券品种	摊余成本	占基金资产净值比例 (%)
1	国家债券	-	-
2	央行票据	-	-
3	金融债券	894,789,284.53	7.38
	其中：政策性金融债	618,359,631.23	5.10
4	企业债券	-	-
5	企业短期融资券	30,144,783.35	0.25
6	中期票据	50,542,717.59	0.42
7	同业存单	4,321,941,610.81	35.67
8	其他	-	-
9	合计	5,297,418,396.28	43.72
10	剩余存续期超过 397 天的浮动利率债券	-	-

8.6 期末按摊余成本占基金资产净值比例大小排序的前十名债券投资明细

金额单位：人民币元

序号	债券代码	债券名称	债券数量(张)	摊余成本	占基金资产净值比例 (%)
1	111903175	19 农业银行 CD175	6,000,000	593,916,847.74	4.90
2	111915567	19 民生银行 CD567	5,000,000	498,133,687.13	4.11
3	111918458	19 华夏银行 CD458	3,400,000	338,615,594.63	2.79
4	111913104	19 浙商银行 CD104	3,000,000	298,958,248.71	2.47

5	111903147	19 农业银行 CD147	3,000,000	298,071,213.02	2.46
6	190201	19 国开 01	2,800,000	280,065,669.94	2.31
7	111993190	19 郑州银行 CD017	2,000,000	198,843,718.72	1.64
8	111916383	19 上海银行 CD383	2,000,000	198,745,142.35	1.64
9	111911290	19 平安银行 CD290	2,000,000	198,723,628.23	1.64
10	150402	15 农发 02	1,700,000	170,085,229.22	1.40

8.7 “影子定价”与“摊余成本法”确定的基金资产净值的偏离

项目	偏离情况
报告期内偏离度的绝对值在 0.25(含)-0.5%间的次数	-
报告期内偏离度的最高值	0.0671%
报告期内偏离度的最低值	-0.0175%
报告期内每个交易日偏离度的绝对值的简单平均值	0.0163%

报告期内负偏离度的绝对值达到 0.25%情况说明

本报告期内本基金负偏离度的绝对值未到达 0.25%。

报告期内正偏离度的绝对值达到 0.5%情况说明

本报告期内本基金正偏离度的绝对值未达到 0.5%。

8.8 期末按公允价值占基金资产净值比例大小排名的前十名资产支持证券投资明细

本基金本报告期末未持有资产支持证券。

8.9 投资组合报告附注

8.9.1 基金计价方法说明

本基金采用摊余成本法计价，即计价对象以买入成本列示，按照票面利率或协议利率每日计提利息，并考虑其买入时的溢价和折价在其剩余期限内摊销，每日计提损益。

本基金通过每日分红使基金份额净值维持在 1.00 元。

8.9.2 本基金投资的前十名证券的发行主体本期受到调查以及处罚的情况的说明

本报告期内，本基金投资的前十名证券的发行主体不存在被监管部门立案调查的，在报告编制日前一年内也不存在受到公开谴责、处罚的情况。

8.9.3 期末其他各项资产构成

单位：人民币元

序号	名称	金额
1	存出保证金	384,615.03
2	应收证券清算款	-
3	应收利息	47,001,501.33
4	应收申购款	19,881,300.65
5	其他应收款	-
6	待摊费用	-
7	其他	-
8	合计	67,267,417.01

§ 9 基金份额持有人信息

9.1 期末基金份额持有人户数及持有人结构

份额单位：份

份 额 级 别	持 有 人 户 数 (户)	户 均 持 有 的 基 金 份 额	持 有 人 结 构			
			机 构 投 资 者		个 人 投 资 者	
			持 有 份 额	占 总 份 额 比 例	持 有 份 额	占 总 份 额 比 例
万 家 货 币 A	54,873	5,598.27	41,541,530.24	13.52%	265,652,497.71	86.48%
万 家 货 币 B	71	161,047,573.44	11,426,377,714.49	99.93%	8,000,000.00	0.07%
万 家 货 币 R	3	23,830.80	71,492.40	100.00%	0.00	0.00%
万 家 货 币 E	32,009	11,709.96	18.26	0.00%	374,824,164.86	100.00%
合 计	86,913	139,409.15	11,467,990,755.39	94.65%	648,476,662.57	5.35%

9.2 期末货币市场基金前十名份额持有人情况

序号	持有人类别	持有份额（份）	占总份额比例
1	银行类机构	1,005,160,076.51	8.30%
2	银行类机构	600,000,000.00	4.95%
3	银行类机构	565,296,686.85	4.67%
4	证券类机构	516,493,912.63	4.26%
5	保险类机构	510,581,939.42	4.21%
6	银行类机构	504,827,340.82	4.17%
7	银行类机构	502,615,083.95	4.15%
8	银行类机构	500,005,721.82	4.13%
9	银行类机构	500,000,000.00	4.13%
10	保险类机构	409,811,165.15	3.38%

9.3 期末基金管理人的从业人员持有本基金的情况

项目	份额级别	持有份额总数（份）	占基金总份额比例
基金管理人所有从业人员持有本基金	万家货币 A	637,465.07	0.21%
	万家货币 B	-	-
	万家货币 R	-	-
	万家货币 E	-	-
	合计	637,465.07	0.01%

9.4 期末基金管理人的从业人员持有本开放式基金份额总量区间的情况

项目	份额级别	持有份额总数（份）
本公司高级管理人员、基金投资和研究部门负责人持有本开放式基金	万家货币 A	0
	万家货币 B	0
	万家货币 R	0
	万家货币 E	0
	合计	0

本基金基金经理持有本开放式基金	万家货币 A	0
	万家货币 B	0
	万家货币 R	0
	万家货币 E	0
	合计	0

§ 10 开放式基金份额变动

单位：份

	万家货币 A	万家货币 B	万家货币 R	万家货币 E
基金合同生效日（2006 年 5 月 24 日）基金份额总额	2,437,395,340.44	-	-	-
本报告期期初基金份额总额	533,625,110.41	16,541,543,012.11	23,536,121.24	445,943,904.91
本报告期基金总申购份额	391,293,617.10	41,306,865,583.43	14,424,363.27	2,972,025,533.90
减：本报告期基金总赎回份额	617,724,699.56	46,414,030,881.05	37,888,992.11	3,043,145,255.69
本报告期基金拆分变动份额（份额减少以“-”填列）	-	-	-	-
本报告期期末基金份额总额	307,194,027.95	11,434,377,714.49	71,492.40	374,824,183.12

注：1、总申购含红利再投、转入、级别调整调入份额，总赎回含转换出、级别调整调出份额。

2、自 2013 年 8 月 15 日起，本基金实行销售服务费分级收费方式，分设三级基金份额：A 级基金份额、B 级基金份额和 R 级基金份额，详情请参阅相关公告。

3、自 2014 年 8 月 25 日起，本基金实行销售服务费分级收费方式，分设四级基金份额：A 级基金份额、B 级基金份额、R 级基金份额和 E 级基金份额，详情请参阅相关公告。

§ 11 重大事件揭示

11.1 基金份额持有人大会决议

报告期内未召开基金份额持有人大会。

11.2 基金管理人、基金托管人的专门基金托管部门的重大人事变动

基金管理人：

首席信息官：2019 年 6 月 13 日，公司聘任陈广益先生担任公司首席信息官。

副总经理：2019 年 7 月 20 日，公司聘任满黎先生担任公司副总经理。

基金经理：2019 年 12 月 20 日，公司聘任邗元为万家货币市场证券投资基金基金经理，陈佳昀不再担任该基金基金经理。

基金托管人：

本报告期内托管人的专门基金托管部门未发生重大的人事变动。

11.3 涉及基金管理人、基金财产、基金托管业务的诉讼

报告期内无涉及基金管理人、基金财产、基金托管业务的诉讼。

11.4 基金投资策略的改变

报告期内基金投资策略未发生改变。

11.5 为基金进行审计的会计师事务所情况

报告期内为基金进行审计的会计师事务所情况未发生改变。

11.6 管理人、托管人及其高级管理人员受稽查或处罚等情况

报告期内，本基金管理人、托管人及其高级管理人员无受稽查或处罚的情况。

11.7 基金租用证券公司交易单元的有关情况

11.7.1 基金租用证券公司交易单元进行股票投资及佣金支付情况

金额单位：人民币元

券商名称	交易单元 数量	股票交易		应支付该券商的佣金		备注
		成交金额	占当期股票 成交总额的比 例	佣金	占当期佣金 总量的比例	
国泰君安	1	-	-	-	-	-

浙商证券	1	-	-	-	-	-
中航证券	1	-	-	-	-	-

注：1、基金专用交易席位的选择标准如下：

- (1) 经营行为稳健规范，内控制度健全，在业内有良好的声誉；
- (2) 具备基金运作所需的高效、安全的通讯条件，交易设施满足基金进行证券交易的需要；
- (3) 具有较强的全方位金融服务能力和水平，包括但不限于：有较好的研究能力和行业分析能力，能及时、全面地向公司提供高质量的关于宏观、行业及市场走向、个股分析报告及丰富全面的信息服务；能根据公司所管理基金的特定要求，提供专门研究报告，具有开发量化投资组合模型的能力；能积极为公司投资业务的开展，投资信息的交流以及其他方面业务的开展提供良好的服务和支持。

2、基金专用交易席位的选择程序如下：

- (1) 本基金管理人根据上述标准考察后确定选用交易席位的证券经营机构；
- (2) 基金管理人和被选中的证券经营机构签订席位租用协议。

3、报告期内基金租用证券公司交易单元的变更情况：

无。

11.7.2 基金租用证券公司交易单元进行其他证券投资的情况

金额单位：人民币元

券商名称	债券交易		债券回购交易		权证交易	
	成交金额	占当期债券成交总额的比例	成交金额	占当期债券回购成交总额的比例	成交金额	占当期权证成交总额的比例
国泰君安	1,248,049,202.86	33.73%	88,226,400,000.00	77.21%	-	-
浙商证券	830,120,253.41	22.43%	26,040,998,000.00	22.79%	-	-
中航证券	1,622,279,035.69	43.84%	-	-	-	-

11.8 偏离度绝对值超过 0.5%的情况

本基金本报告期内无偏离度绝对值超过 0.5%（含）的情况。

§ 12 影响投资者决策的其他重要信息

12.1 报告期内单一投资者持有基金份额比例达到或超过 20%的情况

本基金本报告期内不存在单一投资者持有基金份额比例达到或超过 20%的情况。

万家基金管理有限公司

2020 年 3 月 25 日