

万家成长优选灵活配置混合型证券投资基金

2019 年年度报告摘要

2019 年 12 月 31 日

基金管理人：万家基金管理有限公司

基金托管人：兴业银行股份有限公司

送出日期：2020 年 3 月 25 日

§ 1 重要提示

基金管理人的董事会及董事保证本报告所载资料不存在虚假记载、误导性陈述或重大遗漏，并对其内容的真实性、准确性和完整性承担个别及连带责任。本年度报告已经三分之二以上独立董事签字同意，并由董事长签发。

基金托管人兴业银行股份有限公司根据本基金合同规定，于 2020 年 3 月 23 日复核了本报告中的财务指标、净值表现、收益分配情况、财务会计报告、投资组合报告等内容，保证复核内容不存在虚假记载、误导性陈述或者重大遗漏。

基金管理人承诺以诚实信用、勤勉尽责的原则管理和运用基金资产，但不保证基金一定盈利。

基金的过往业绩并不代表其未来表现。投资有风险，投资者在作出投资决策前应仔细阅读本基金的招募说明书及其更新。

本报告财务资料已经审计，立信会计师事务所为本基金出具了标准无保留意见的审计报告，请投资者注意阅读。

本报告期自 2019 年 1 月 1 日起至 12 月 31 日止。

本年度报告摘要摘自年度报告正文，投资者欲了解详细内容，应阅读年度报告正文。

§ 2 基金简介

2.1 基金基本情况

基金简称	万家成长优选	
基金主代码	005299	
基金运作方式	契约型开放式	
基金合同生效日	2018 年 2 月 1 日	
基金管理人	万家基金管理有限公司	
基金托管人	兴业银行股份有限公司	
报告期末基金份额总额	145,448,994.67 份	
基金合同存续期	不定期	
下属分级基金的基金简称:	万家成长优选混合 A	万家成长优选混合 C
下属分级基金的交易代码:	005299	005300
报告期末下属分级基金的份额总额	105,068,159.10 份	40,380,835.57 份

2.2 基金产品说明

投资目标	本基金秉承成长投资的理念，在严格控制风险的前提下，主要投资具备业绩成长性或尚处在成长拐点的企业，追求超越业绩比较基准的投资回报。
投资策略	本基金主要立足于宏观经济和行业比较，优选出目前或者未来具备长期成长性的行业或公司，并在合理的估值水平范围内进行投资。
业绩比较基准	沪深 300 指数收益率×50% + 上证国债指数收益率×50%
风险收益特征	本基金是一只混合型基金，其预期风险和预期收益高于货币市场基金和债券型基金，低于股票型基金，在证券投资基金中属于预期风险较高、预期收益也较高的基金产品。

2.3 基金管理人和基金托管人

项目	基金管理人	基金托管人
名称	万家基金管理有限公司	兴业银行股份有限公司
信息披露负责人	姓名	兰剑
	联系电话	021-38909626
	电子邮箱	lanj@wjasset.com
客户服务电话	4008880800	95561
传真	021-38909627	021-62159217

2.4 信息披露方式

登载基金年度报告正文的管理人互联网网址	http://www.wjasset.com
基金年度报告备置地点	中国(上海)自由贸易试验区浦电路 360 号 8 层(名义楼层 9 层)基金管理人办公场所

§ 3 主要财务指标、基金净值表现及利润分配情况

3.1 主要会计数据和财务指标

金额单位：人民币元

3.1.1 期间数据和指标	2019 年		2018 年 2 月 1 日 (基金合同生效日)-2018 年 12 月 31 日	
	万家成长优选混合 A	万家成长优选混合 C	万家成长优选混合 A	万家成长优选混合 C
本期已实现收益	36,162,173.92	15,070,726.29	-21,234,895.71	-6,503,239.14
本期利润	64,823,779.32	21,321,342.01	-33,443,558.39	-10,297,084.46
加权平均基金份额本期利润	0.5471	0.4673	-0.2157	-0.1951
本期基金份额净值增长率	64.64%	63.80%	-23.01%	-23.42%
3.1.2 期末数据和指标	2019 年末		2018 年末	
期末可供分配基金份额利润	0.1703	0.1582	-0.2301	-0.2342
期末基金资产净值	133,189,065.94	50,655,534.51	108,871,544.91	34,616,939.27
期末基金份额净值	1.2676	1.2544	0.7699	0.7658

注：1、本期已实现收益指基金本期利息收入、投资收益、其他收入(不含公允价值变动收益)扣除相关费用后的余额,本期利润为本期已实现收益加上本期公允价值变动收益。

2、所述基金业绩指标不包括持有人认购或交易基金的各项费用,计入费用后实际收益水平要低于所列数字。

3、期末可供分配利润采用期末资产负债表中未分配利润与未分配利润中已实现部分的孰低数(为期末余额,不是当期发生数)。

3.2 基金净值表现

3.2.1 基金份额净值增长率及其与同期业绩比较基准收益率的比较

万家成长优选混合 A

阶段	份额净值增长率①	份额净值增长率标准差②	业绩比较基准收益率③	业绩比较基准收益率标准差④	①-③	②-④
过去三个月	15.36%	1.29%	4.19%	0.37%	11.17%	0.92%

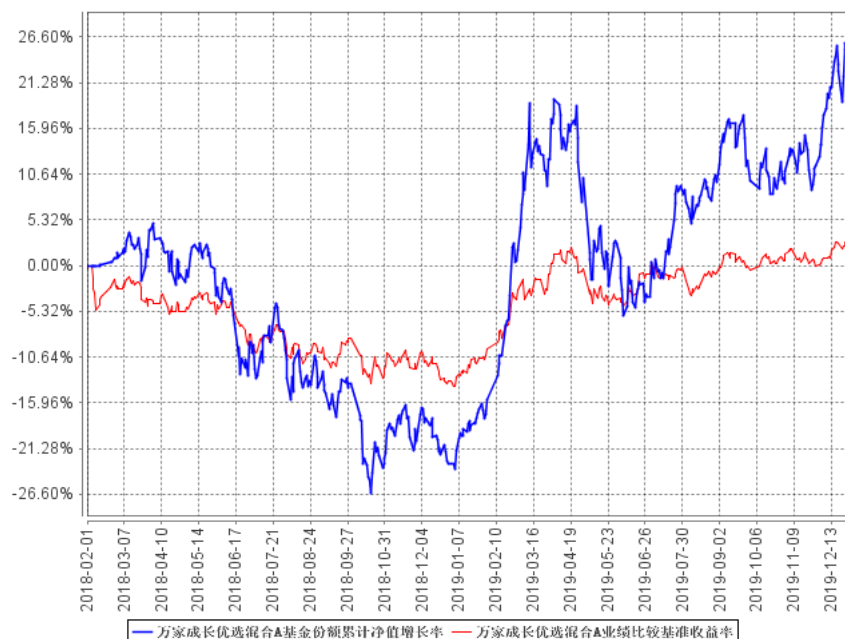
过去六个月	31.58%	1.31%	4.78%	0.43%	26.80%	0.88%
过去一年	64.64%	1.69%	19.73%	0.62%	44.91%	1.07%
自基金合同生效起至今	26.76%	1.61%	3.68%	0.66%	23.08%	0.95%

万家成长优选混合 C

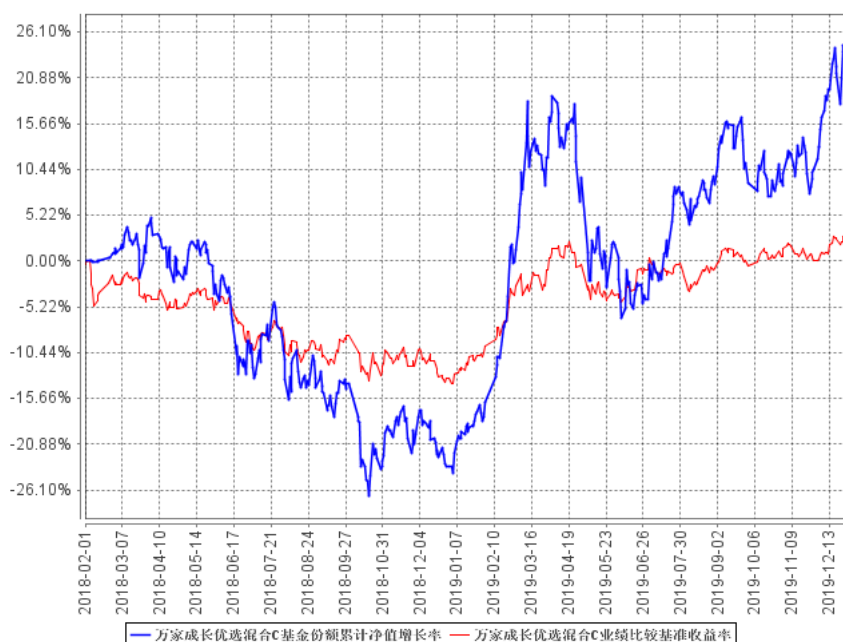
阶段	份额净值增长率①	份额净值增长率标准差②	业绩比较基准收益率③	业绩比较基准收益率标准差④	①—③	②—④
过去三个月	15.19%	1.29%	4.19%	0.37%	11.00%	0.92%
过去六个月	31.13%	1.31%	4.78%	0.43%	26.35%	0.88%
过去一年	63.80%	1.69%	19.73%	0.62%	44.07%	1.07%
自基金合同生效起至今	25.44%	1.61%	3.68%	0.66%	21.76%	0.95%

3.2.2 自基金合同生效以来基金份额累计净值增长率变动及其与同期业绩比较基准收益率变动的比较

万家成长优选混合A基金份额累计净值增长率与同期业绩比较基准收益率的历史走势对比图



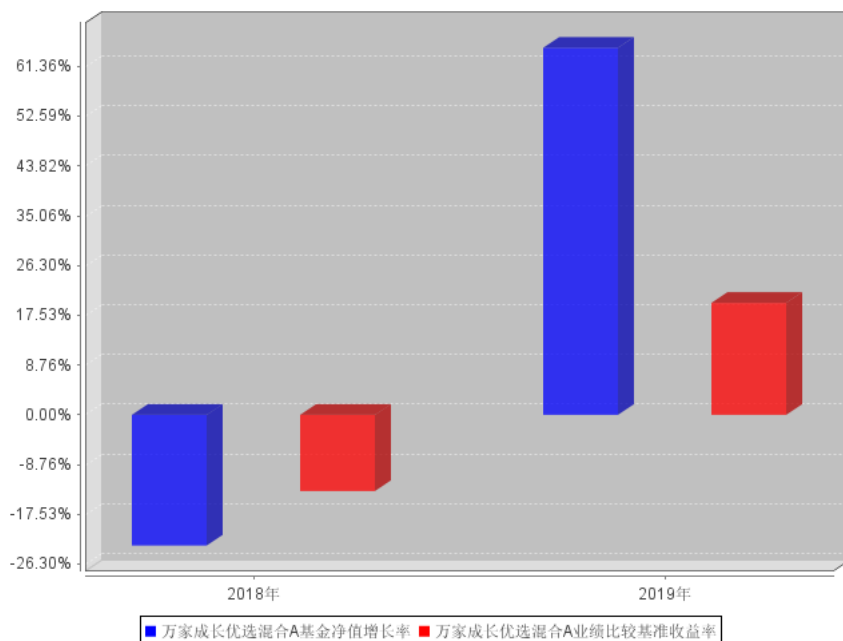
万家成长优选混合C基金份额累计净值增长率与同期业绩比较基准收益率的历史走势对比图



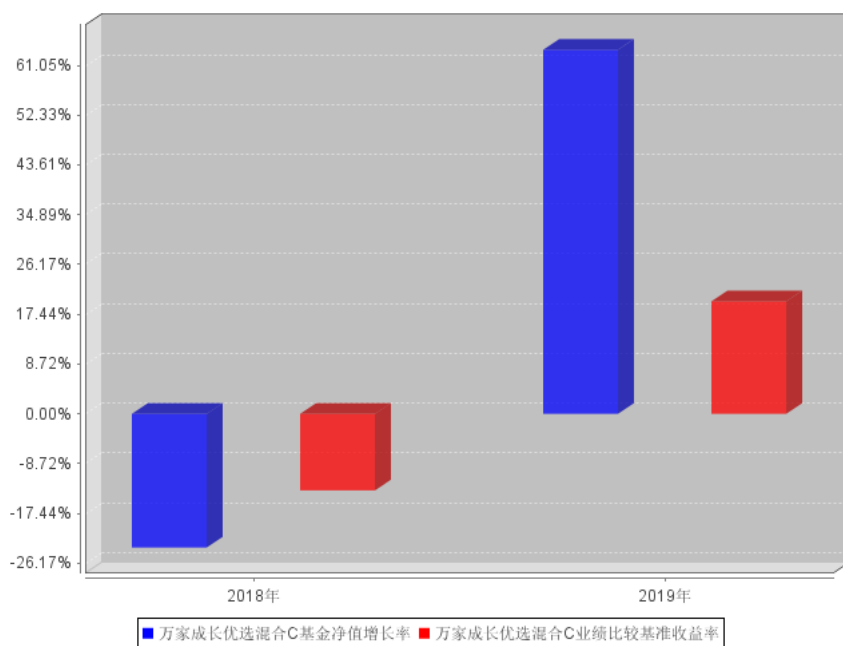
注：本基金于 2018 年 2 月 1 日成立，根据基金合同规定，基金合同生效后六个月内为建仓期。报告期末各项资产配置比例符合法律法规和基金合同要求。

3.2.3 自基金合同生效以来基金每年净值增长率及其与同期业绩比较基准收益率的比较

万家成长优选混合A自基金合同生效以来基金每年净值增长率及其与同期业绩比较基准收益率的对比图



万家成长优选混合C自基金合同生效以来基金每年净值增长率及其与同期业绩比较基准收益率的对比图



3.3 过去三年基金的利润分配情况

本基金过去三年未分配利润。

§ 4 管理人报告

4.1 基金管理人及基金经理情况

4.1.1 基金管理人及其管理基金的经验

万家基金管理有限公司经中国证监会证监基金字[2002]44号文批准设立。公司现股东为中泰证券股份有限公司、新疆国际实业股份有限公司和齐河众鑫投资有限公司,住所:中国(上海)自由贸易试验区浦电路360号8楼(名义楼层9层),办公地点:上海市浦东新区浦电路360号9楼,注册资本3亿元人民币。目前管理七十只开放式基金,分别为万家180指数证券投资基金、万家增强收益债券型证券投资基金、万家行业优选混合型证券投资基金(LOF)、万家货币市场证券投资基金、万家和谐增长混合型证券投资基金、万家双引擎灵活配置混合型证券投资基金、万家精选混合型证券投资基金、万家稳健增利债券型证券投资基金、万家中证红利指数证券投资基金(LOF)、万家添利债券型证券投资基金(LOF)、万家新机遇价值驱动灵活配置混合型证券投资基金、万家信用恒利债券型证券投资基金、万家日日薪货币市场证券投资基金、万家强化收益定期开放债券型证券投资基金、万家上证50交易型开放式指数证券投资基金、万家新利灵活配置混合型证券投资基金、万家双利债券型证券投资基金、万家现金宝货币市场证券投资基金、万家瑞丰灵活配置混合型证券投资基金、万家瑞兴灵活配置混合型证券投资基金、万家品质生活灵活配置混合型证券投资基金、万家瑞益灵活配置混合型证券投资基金、万家新兴蓝筹灵活配置混合型证券投资基金、万家瑞和灵活配置混合型证券投资基金、万家颐达灵活配置混合型证券投资基金、万家颐和灵活配置混合型证券投资基金、万家恒瑞18个月定期开放债券型证券投资基金、万家3-5年政策性金融债纯债债券型证券投资基金、万家鑫安纯债债券型证券投资基金、万家鑫璟纯债债券型证券投资基金、万家沪深300指数增强型证券投资基金、万家家享中短债债券型证券投资基金、万家瑞盈灵活配置混合型证券投资基金、万家年年恒荣定期开放债券型证券投资基金、万家瑞祥灵活配置混合型证券投资基金、万家瑞富灵活配置混合型证券投资基金、万家1-3年政策性金融债纯债债券型证券投资基金、万家瑞隆混合型证券投资基金、万家鑫丰纯债债券型证券投资基金、万家鑫享纯债债券型证券投资基金、万家现金增利货币市场基金、万家消费成长股票型证券投资基金、万家宏观择时多策略灵活配置混合型证券投资基金、万家鑫瑞纯债债券型证券投资基金、万家玖盛纯债9个月定期开放债券型证券投资基金、万家天添宝货币市场基金、万家量化睿选灵活配置混合型证券投资基金、万家安弘纯债一年定期开放债券型证券投资基金、万家家瑞债券型证券投资基金、万家臻选混合型证券投资基金、万家瑞尧灵活配置混合型证券投资基金、万家中证1000指数增强型发起式证券投资基金、万家成长优选灵活配置混合型证券投资基金、万家瑞舜灵活配置混合型证券投资基金、万家经济新动能混合型证券投资基金、万家潜力价值灵

活配置混合型证券投资基金、万家量化同顺多策略灵活配置混合型证券投资基金、万家新机遇龙头企业灵活配置混合型证券投资基金、万家鑫悦纯债债券型证券投资基金、万家智造优势混合型证券投资基金、万家稳健养老目标三年持有期混合型基金中基金（FOF）、万家人工智能混合型证券投资基金、万家社会责任 18 个月定期开放混合型证券投资基金（LOF）、万家平衡养老目标三年持有期混合型发起式基金中基金（FOF）、万家中证 500 指数增强型发起式证券投资基金、万家科创主题 3 年封闭运作灵活配置混合型证券投资基金、万家民安增利 12 个月定期开放债券型证券投资基金、万家鑫盛纯债债券型证券投资基金、万家汽车新趋势混合型证券投资基金和万家惠享 39 个月定期开放债券型证券投资基金。

4.1.2 基金经理（或基金经理小组）及基金经理助理简介

姓名	职务	任本基金的基金经理（助理）期限		证券从业年限	说明
		任职日期	离任日期		
李文宾	万家瑞益灵活配置混合型证券投资基金、万家成长优选灵活配置混合型证券投资基金、万家智造优势混合型证券投资基金、万家科创主题 3 年封闭运作灵活配置混合型证券投资基金、万家汽车新趋势混合型证券投资基金基金经理	2018 年 2 月 1 日	-	9.5 年	复旦大学工商管理硕士。2010 年 7 月至 2014 年 4 月在中银国际证券有限责任公司工作，担任研究员职务；2014 年 5 月至 2015 年 11 月在华泰资产管理有限公司工作，担任研究员职务；2015 年 11 月进入万家基金管理有限公司，从事股票研究工作，自 2017 年 1 月起担任投资研究部基金经理职务。

注：1、此处的任职日期和离任日期均以公告为准。

2、证券从业的含义遵从行业协会《证券业从业人员资格管理办法》的相关规定。

4.2 管理人对报告期内本基金运作合规守信情况的说明

本报告期内,本基金管理人严格遵守基金合同、《证券投资基金法》、《证券投资基金运作管理办法》等法律、法规和监管部门的相关规定,依照诚实信用、勤勉尽责、安全高效的原则管理和运用基金资产,在认真控制投资风险的基础上,为基金持有人谋取最大利益,没有损害基金持有人利益的行为。

4.3 管理人对报告期内公平交易情况的专项说明

4.3.1 公平交易制度和控制方法

根据中国证监会颁布的《证券投资基金管理公司公平交易制度指导意见》,公司制定了《万家基金管理有限公司公平交易管理办法》,涵盖了研究、授权、投资决策和交易执行等投资管理活动的各个环节,严禁直接或通过第三方的交易安排在不同投资组合之间进行利益输送,确保公平对待不同投资组合。

在投资决策上:(1)公司对不同类别的投资组合分别设定独立的投资部门,公募基金经理和特定客户资产管理投资经理不得互相兼任。(2)公司投资管理实行分层次决策,投资决策委员会下设的公募基金投资决策小组和专户投资决策小组分别根据公募基金和专户投资组合的规模、风格特征等因素合理确定各投资组合经理的投资权限,投资组合经理在授权范围内自主决策,超过投资权限的操作需经过严格的逐级审批程序。(3)公司接受的外部研究报告、研究员撰写的研究报告等均通过统一的投研管理平台发布,确保各投资组合经理在获得投资信息、投资建议和实施决策方面享有公平的机会。

在交易执行上:(1)公司将投资管理职能和交易执行职能相隔离,实行集中交易制度;(2)对于交易公开竞价交易,所有指令必须通过系统下达,公司执行交易系统中的公平交易程序;(3)对于债券一级市场申购、非公开发行股票申购等非集中竞价交易,各投资组合经理在交易前独立地确定各投资组合的交易价格和数量,公司按照价格优先、比例分配的原则对交易结果进行分配;(4)对于银行间交易,交易部按照时间优先、价格优先的原则公平公正的进行询价并完成交易。

在行为监控上,公司定期对不同投资组合的同向交易价差、反向交易,场外交易对手议价的价格公允性及其他异常交易情况进行监控及分析,基金经理对异常交易情况进行合理性解释并留存记录,并定期编制公平交易分析报告,由投资组合经理、督察长、总经理审核签署。

4.3.2 公平交易制度的执行情况

公司定期进行同向交易价差分析,即采集公司旗下管理的所有组合,连续四个季度期间内,不同时间窗下(日内、3日内、5日内)的同向交易样本,对两两组合之间的同向交易价差均值进行原假设为0,95%的置信水平下的t检验,并对结论进行跟踪分析,分析结果显示在样本数量大于30的

前提下,组合之间在同向交易方面不存在违反公平交易行为。

4.3.3 异常交易行为的专项说明

本报告期内未发现本基金有可能导致不公平交易和利益输送的异常交易。

本报告期内无下列情况:所有投资组合参与的交易所公开竞价同日反向交易成交较少的单边交易量超过该证券当日成交量的 5%。

4.4 管理人对报告期内基金的投资策略和业绩表现的说明

4.4.1 报告期内基金投资策略和运作分析

在 2018 年的基金年报中,我们当时给予市场非常强烈和明确的看多信号,这主要是我们看到美联储、印度和我国央行从 2018 年末开始纷纷出现了政策的转向,宽松成为主基调。所以当时我们认为在全球流动性将不断改善,国内稳增长政策不断落地,以及中美贸易摩擦边际缓和的背景下,市场有望开启一波猛烈的修复行情。实际全年市场走势基本符合我的预期。其中唯一的不确定性出现在 2019 年 5 月,即美国突然对华为开启了严厉的限制政策。但只是暂时中断了牛市,同时也开启了科技企业的趋势性行情。

2019 年,在年初,我们首先重仓了以养殖为代表盈利确定性反转板块,这给我们的产品带来了异常突出的超额收益,这主要取决于从 2018 年年初我们就启动了对养殖板块基本面的深入研究和跟踪。

2019 年 1 季度末开始,我们逐步加仓了以华为产业链为代表的消费电子板块,这主要取决于我们看到了华为在消费电子和 5G 基础设施领域展现出了超乎寻常的技术研发底蕴和实力。但是 5 月美国对华为限制政策超过了我们的预期,这也是我们无法提前预期的。好在我们在回调中坚持持有这些科技板块的优秀标的,并择机在回调中继续加仓。

2019 年 6 月之后,以华为、苹果为企业核心的消费电子、5G 产业链以及半导体逆势启动,股价在基本面推动下叠创新高,我们产品净值也快速收复回撤并不断创出历史新高。

2019 年年末,我们观察到新能源汽车产业政策出现了逆势,新能源汽车是我长期重点研究和跟踪的板块,我们也积极参与了这一板块的投资。

同时 2019 年 11 月底开始,我们观察到科创板中的优质标的在经历了长达 2 个季度的快速调整后已经具备非常好的风险收益比,我们敏锐的在科创板行情启动前大比例买入相关标的。

总的来说,2019 年,我们抓住了养殖、消费电子、5G、半导体、新能源汽车和科创板等投资机会,为投资者取得较为丰厚的投资收益,我们的产品排名也极为突出。

4.4.2 报告期内基金的业绩表现

截至本报告期末万家成长优选混合 A 基金份额净值为 1.2676 元,本报告期基金份额净值增长率为 64.64%;截至本报告期末万家成长优选混合 C 基金份额净值为 1.2544 元,本报告期基金份额净值增长率为 63.80%;同期业绩比较基准收益率为 19.73%。

4.5 管理人对宏观经济、证券市场及行业走势的简要展望

2020 年,我们认为 5G 基础设施建设将进入到投资高峰期,之后以高清视频,VR/AR,车联网、物联网等 5G 应用将会逐步成熟,新能源汽车在全球获得了主要国家的认可,我们认为总的来说科技依然将会是人类社会发展和前进的主线,也是市场关注的聚焦点。我们将会继续在半导体、5G、5G 应用、新能源汽车等领域挖掘投资机会。

4.6 管理人对报告期内基金估值程序等事项的说明

1、参与估值流程各方及人员(或小组)的职责分工、专业胜任能力和相关工作经历

公司成立了估值委员会,定期评价现行估值政策和程序,在发生了影响估值政策和程序有效性及适用性的情况后及时修订估值方法。估值委员会由督察长、基金运营部负责人、合规稽核部负责人、权益投资部负责人、固定收益部负责人等组成。估值委员会的成员均具备专业胜任能力和相关从业资格,精通各自领域的理论知识,熟悉政策法规,并具有丰富的实践经验。

2、基金经理参与或决定估值的程度

基金经理可参与估值原则和方法的讨论,但不介入基金日常估值业务。

3、参与估值流程各方之间存在的任何重大利益冲突

参与估值流程各方之间不存在重大利益冲突。

4、已签约的与估值相关的任何定价服务的性质与程度

本基金管理人与中债金融估值中心有限公司签署了《中债信息产品服务协议》,本基金管理人与中证指数有限公司签署了《中证债券估值数据服务协议》。

4.7 管理人对报告期内基金利润分配情况的说明

本基金本报告期内未进行利润分配,符合基金合同的规定。

4.8 报告期内管理人对本基金持有人数或基金资产净值预警情形的说明

本报告期内,本基金没有出现连续二十个工作日基金份额持有人数量不满二百人或者基金资产净值低于五千万元情况。

§ 5 托管人报告

5.1 报告期内本基金托管人遵规守信情况声明

报告期内，本托管人严格遵守《中华人民共和国证券投资基金法》及其他有关法律法规、基金合同和托管协议的规定，诚信、尽责地履行了基金托管人义务，不存在损害本基金份额持有人利益的行为。

5.2 托管人对报告期内本基金投资运作遵规守信、净值计算、利润分配等情况的说明

报告期内，本托管人根据国家有关法律法规、基金合同和托管协议的规定，对基金管理人在本基金的投资运作、基金资产净值的计算、基金收益的计算、基金费用开支等方面进行了必要的监督、复核和审查，未发现其存在任何损害本基金份额持有人利益的行为；基金管理人在报告期内，严格遵守了《证券投资基金法》等有关法律法规，在各重要方面的运作严格按照基金合同的规定进行。

5.3 托管人对本年度报告中财务信息等内容的真实、准确和完整发表意见

本托管人认真复核了本年度报告中的财务指标、净值表现、收益分配情况、财务会计报告、投资组合报告等内容，认为其真实、准确和完整，不存在虚假记载、误导性陈述或者重大遗漏。

§ 6 审计报告

基金 2019 年年度财务会计报告已经立信会计师事务所审计,注册会计师签字出具了信会师报字[2020]第 ZA30138 号标准无保留意见的审计报告。投资者可通过年度报告正文查看审计报告全文。

§ 7 年度财务报表

7.1 资产负债表

会计主体：万家成长优选灵活配置混合型证券投资基金

报告截止日：2019 年 12 月 31 日

单位：人民币元

资 产	本期末 2019 年 12 月 31 日	上年度末 2018 年 12 月 31 日
资 产：		
银行存款	19,298,759.55	13,097,301.19
结算备付金	383,519.38	886,689.08
存出保证金	173,908.45	170,690.68
交易性金融资产	172,239,752.42	131,091,342.75
其中：股票投资	172,239,752.42	131,091,342.75
基金投资	-	-
债券投资	-	-
资产支持证券投资	-	-
贵金属投资	-	-
衍生金融资产	-	-
买入返售金融资产	-	-
应收证券清算款	2,045,350.64	-
应收利息	8,392.23	7,531.57
应收股利	-	-
应收申购款	819,251.40	44,285.07
递延所得税资产	-	-
其他资产	-	-
资产总计	194,968,934.07	145,297,840.34
负债和所有者权益	本期末	上年度末
	2019 年 12 月 31 日	2018 年 12 月 31 日
负 债：		
短期借款	-	-
交易性金融负债	-	-
衍生金融负债	-	-
卖出回购金融资产款	-	-
应付证券清算款	7,578,668.12	965,468.56
应付赎回款	2,627,397.02	28,185.71
应付管理人报酬	231,210.28	190,728.49
应付托管费	38,535.05	31,788.09
应付销售服务费	21,665.47	15,322.82
应付交易费用	381,152.88	372,812.64
应交税费	-	-
应付利息	-	-

应付利润	-	-
递延所得税负债	-	-
其他负债	245,704.80	205,049.85
负债合计	11,124,333.62	1,809,356.16
所有者权益：		
实收基金	145,448,994.67	186,605,915.37
未分配利润	38,395,605.78	-43,117,431.19
所有者权益合计	183,844,600.45	143,488,484.18
负债和所有者权益总计	194,968,934.07	145,297,840.34

注：报告截止日 2019 年 12 月 31 日，

万家成长优选混合 A 基金份额净值 1.2676 元，基金份额总额 105,068,159.10 份；

万家成长优选混合 C 基金份额净值 1.2544 元，基金份额总额 40,380,835.57 份。

万家成长优选份额总额合计为 145,448,994.67 份。

7.2 利润表

会计主体：万家成长优选灵活配置混合型证券投资基金

本报告期：2019 年 1 月 1 日至 2019 年 12 月 31 日

单位：人民币元

项 目	本期 2019 年 1 月 1 日至 2019 年 12 月 31 日	上年度可比期间 2018 年 2 月 1 日(基金合同生效日)至 2018 年 12 月 31 日
一、收入	92,951,186.12	-37,466,441.12
1.利息收入	304,773.49	840,319.83
其中：存款利息收入	304,773.49	636,528.76
债券利息收入	-	-
资产支持证券利息收入	-	-
买入返售金融资产收入	-	203,791.07
其他利息收入	-	-
2.投资收益（损失以“-”填列）	56,977,616.56	-22,436,026.04
其中：股票投资收益	56,009,109.74	-23,623,532.56
基金投资收益	-	-
债券投资收益	-	-
资产支持证券投资收益	-	-
贵金属投资收益	-	-
衍生工具收益	-	-
股利收益	968,506.82	1,187,506.52
3.公允价值变动收益（损失以“-”号填列）	34,912,221.12	-16,002,508.00
4.汇兑收益（损失以“-”号填列）	-	-
5.其他收入（损失以“-”号填列）	756,574.95	131,773.09

减：二、费用	6,806,064.79	6,274,201.73
1. 管理人报酬	2,586,155.03	2,619,736.21
2. 托管费	431,025.85	436,622.73
3. 销售服务费	238,926.91	222,933.74
4. 交易费用	3,361,841.45	2,696,250.20
5. 利息支出	-	-
其中：卖出回购金融资产支出	-	-
6. 税金及附加	-	-
7. 其他费用	188,115.55	298,658.85
三、利润总额（亏损总额以“-”号填列）	86,145,121.33	-43,740,642.85
减：所得税费用	-	-
四、净利润（净亏损以“-”号填列）	86,145,121.33	-43,740,642.85

7.3 所有者权益（基金净值）变动表

会计主体：万家成长优选灵活配置混合型证券投资基金

本报告期：2019 年 1 月 1 日至 2019 年 12 月 31 日

单位：人民币元

项目	本期 2019 年 1 月 1 日至 2019 年 12 月 31 日		
	实收基金	未分配利润	所有者权益合计
一、期初所有者权益（基金净值）	186,605,915.37	-43,117,431.19	143,488,484.18
二、本期经营活动产生的基金净值变动数（本期利润）	-	86,145,121.33	86,145,121.33
三、本期基金份额交易产生的基金净值变动数（净值减少以“-”号填列）	-41,156,920.70	-4,632,084.36	-45,789,005.06
其中：1. 基金申购款	293,040,719.30	28,183,143.00	321,223,862.30
2. 基金赎回款	-334,197,640.00	-32,815,227.36	-367,012,867.36
四、本期向基金份额持有人分配利润产生的基金净值变动（净值减少以“-”号填列）	-	-	-
五、期末所有者权益（基金净值）	145,448,994.67	38,395,605.78	183,844,600.45

项目	上年度可比期间 2018 年 2 月 1 日(基金合同生效日)至 2018 年 12 月 31 日		
	实收基金	未分配利润	所有者权益合计
一、期初所有者权益(基金净值)	255,870,217.46	-	255,870,217.46
二、本期经营活动产生的基金净值变动数(本期利润)	-	-43,740,642.85	-43,740,642.85
三、本期基金份额交易产生的基金净值变动数(净值减少以“-”号填列)	-69,264,302.09	623,211.66	-68,641,090.43
其中: 1. 基金申购款	8,911,157.25	-708,457.48	8,202,699.77
2. 基金赎回款	-78,175,459.34	1,331,669.14	-76,843,790.20
四、本期向基金份额持有人分配利润产生的基金净值变动(净值减少以“-”号填列)	-	-	-
五、期末所有者权益(基金净值)	186,605,915.37	-43,117,431.19	143,488,484.18

报表附注为财务报表的组成部分。

本报告 7.1 至 7.4 财务报表由下列负责人签署:

<u>方一天</u>	<u>经晓云</u>	<u>陈广益</u>
基金管理人负责人	主管会计工作负责人	会计机构负责人

7.4 报表附注

7.4.1 基金基本情况

万家成长优选灵活配置混合型证券投资基金(以下简称“本基金”),系经中国证券监督管理委员会(以下简称“中国证监会”)证监许可[2017]1908号文《关于准予万家成长优选灵活配置混合型证券投资基金募集的批复》的批准,由万家基金管理有限公司作为基金管理人于2018年1月3日向社会公开募集,募集期结束经立信会计师事务所(特殊普通合伙)验证并出具[2018]第ZA30019号验资报告后,向中国证监会报送基金备案材料。基金合同于2018年2月1日正式生效,本基金为契约型开放式,存续期限不定。设立时募集的扣除认购费后的实收基金(本金)为255,820,618.29元,有效认购资金在初始销售期内产生的利息为人民币49,599.17元,以上实收基金(本息)合计为人民币255,870,217.46元,折合255,870,217.46份基金份额。本基

金管理人为万家基金管理有限公司，注册登记机构为万家基金管理有限公司，基金托管人为兴业银行股份有限公司。

本基金的投资范围为具有良好流动性的金融工具，包括国内依法发行的股票（包含主板、中小板、创业板及其他经中国证监会核准上市的股票）、股指期货、国债期货、股票期权、权证以及债券（包括国债、金融债、央行票据、地方政府债、企业债、公司债、可交换公司债券、可转换公司债券（含可分离交易可转债）、中小企业私募债券、中期票据、短期融资券、超短期融资券、次级债等）、资产支持证券、债券回购、银行存款、同业存单、货币市场工具等金融工具及法律法规或中国证监会允许基金投资的其他金融工具（但须符合中国证监会的相关规定）。如法律法规或监管机构以后允许基金投资其他品种，基金管理人在履行适当程序后，可以将其纳入投资范围。基金的投资组合比例为：股票资产占基金资产的 0%-95%；权证投资占基金资产净值的 0-3%；每个交易日日终在扣除股票期权、股指期货和国债期货合约需缴纳的保证金以后，本基金保留的现金（不包括结算备付金、存出保证金、应收申购款等）或到期日在一年以内的政府债券不低于基金资产净值的 5%。本基金业绩比较基准为：沪深 300 指数收益率×50% + 上证国债指数收益率×50%

7.4.2 会计报表的编制基础

本基金的财务报表系按照财政部 2006 年 2 月颁布的《企业会计准则—基本准则》以及其后颁布及修订的具体会计准则、应用指南、解释以及其他相关规定（以下合称“企业会计准则”）编制，同时，对于在具体会计核算和信息披露方面，也参考了中国证券投资基金业协会修订的《证券投资基金会计核算业务指引》、中国证监会制定的《关于证券投资基金估值业务的指导意见》、《公开募集证券投资基金信息披露管理办法》、《证券投资基金信息披露 XBRL 模板第 3 号〈年度报告和半年度报告〉》及其他中国证监会、中国基金业协会发布的有关规定及允许的基金行业实务操作。

本财务报表以本基金持续经营为基础列报。

7.4.3 遵循企业会计准则及其他有关规定的声明

本财务报表符合企业会计准则的要求，真实、完整地反映了本基金于 2019 年 12 月 31 日的财务状况以及 2019 年 1 月 1 日至 2019 年 12 月 31 日的经营成果和净值变动情况。

7.4.4 本报告期所采用的会计政策、会计估计与最近一期年度报告相一致的说明

本报告期所采用的会计政策、会计估计与最近一期年度报告相一致。

7.4.5 差错更正的说明

本基金本报告期无重大会计差错的内容和更正金额。

7.4.6 税项

(一) 印花税

经国务院批准，财政部、国家税务总局研究决定，自 2008 年 4 月 24 日起，调整证券（股票）交易印花税税率，由原先的 3‰调整为 1‰；

经国务院批准，财政部、国家税务总局研究决定，自 2008 年 9 月 19 日起，调整由出让方按证券（股票）交易印花税税率缴纳印花税，受让方不再征收，税率不变；

根据财政部、国家税务总局财税[2005]103 号文《关于股权分置试点改革有关税收政策问题的通知》的规定，股权分置改革过程中因非流通股股东向流通股股东支付对价而发生的股权转让，暂免征收印花税。

(二) 增值税

根据财政部、国家税务总局财税[2004]78 号文《关于证券投资基金税收政策的通知》的规定，自 2004 年 1 月 1 日起，对证券投资基金（封闭式证券投资基金，开放式证券投资基金）管理人运用基金买卖股票、债券的差价收入，继续免征营业税；

根据财政部、国家税务总局财税[2016]36 号文《关于全面推开营业税改增值税试点的通知》的规定，经国务院批准，自 2016 年 5 月 1 日起在全国范围内全面推开营业税改征增值税试点，金融业纳入试点范围，由缴纳营业税改为缴纳增值税。对证券投资基金（封闭式证券投资基金，开放式证券投资基金）管理人运用基金买卖股票、债券的转让收入免征增值税；国债、地方政府债利息收入以及金融同业往来利息收入免征增值税；存款利息收入不征收增值税；

根据财政部、国家税务总局财税[2016]46 号文《关于进一步明确全面推开营改增试点金融业有关政策的通知》的规定，金融机构开展的质押式买入返售金融商品业务及持有政策性金融债券取得的利息收入属于金融同业往来利息收入；

根据财政部、国家税务总局财税[2016]70 号文《关于金融机构同业往来等增值税政策的补充通知》的规定，金融机构开展的买断式买入返售金融商品业务、同业存款、同业存单以及持有金融债券取得的利息收入属于金融同业往来利息收入；

根据财政部、国家税务总局财税[2016]140 号文《关于明确金融、房地产开发、教育辅助服务等增值税政策的通知》的规定，资管产品运营过程中发生的增值税应税行为，以资管产品管理人为增值税纳税人；

根据财政部、国家税务总局财税[2017]56 号文《关于资管产品增值税有关问题的通知》的规定，管理人接受投资者委托或信托对受托资产提供的管理服务以及管理人发生的其他增值税应税行为，按照现行规定缴纳增值税，资管产品管理人运营资管产品过程中发生的增值税应税行为，

暂适用简易计税方法，按照 3% 的征收率缴纳增值税。本通知自 2018 年 1 月 1 日起施行，对资管产品在 2018 年 1 月 1 日前运营过程中发生的增值税应税行为，未缴纳增值税的，不再缴纳；已缴纳增值税的，已纳税额从资管产品管理人以后月份的增值税应纳税额中抵减。

(三) 企业所得税

根据财政部、国家税务总局财税[2004]78 号文《关于证券投资基金税收政策的通知》的规定，自 2004 年 1 月 1 日起，对证券投资基金（封闭式证券投资基金，开放式证券投资基金）管理人运用基金买卖股票、债券的差价收入，继续免征企业所得税；

根据财政部、国家税务总局财税[2005]103 号文《关于股权分置试点改革有关税收政策问题的通知》的规定，股权分置改革中非流通股股东通过对价方式向流通股股东支付的股份、现金等收入，暂免征收流通股股东应缴纳的企业所得税；

根据财政部、国家税务总局财税[2008]1 号文《关于企业所得税若干优惠政策的通知》的规定，对证券投资基金从证券市场中取得的收入，包括买卖股票、债券的差价收入，股权的股息、红利收入，债券的利息收入及其他收入，暂不征收企业所得税。

(四) 个人所得税

根据财政部、国家税务总局财税[2005]103 号文《关于股权分置试点改革有关税收政策问题的通知》的规定，股权分置改革中非流通股股东通过对价方式向流通股股东支付的股份、现金等收入，暂免征收流通股股东应缴纳的个人所得税；

根据财政部、国家税务总局财税[2008]132 号文《财政部、国家税务总局关于储蓄存款利息所得有关个人所得税政策的通知》的规定，自 2008 年 10 月 9 日起，对储蓄存款利息所得暂免征收个人所得税；

根据财政部、国家税务总局、中国证监会财税[2012]85 号文《关于实施上市公司股息红利差别化个人所得税政策有关问题的通知》的规定，自 2013 年 1 月 1 日起，证券投资基金从公开发行和转让市场取得的上市公司股票，持股期限在 1 个月以内（含 1 个月）的，其股息红利所得全额计入应纳税所得额；持股期限在 1 个月以上至 1 年（含 1 年）的，暂减按 50% 计入应纳税所得额；持股期限超过 1 年的，暂减按 25% 计入应纳税所得额。上述所得统一适用 20% 的税率计征个人所得税；

根据财政部、国家税务总局、中国证监会财税[2015]101 号文《关于上市公司股息红利差别化个人所得税政策有关问题的通知》的规定，自 2015 年 9 月 8 日起，证券投资基金从公开发行和转让市场取得的上市公司股票，持股期限超过 1 年的，股息红利所得暂免征收个人所得税。

7.4.7 关联方关系

关联方名称	与本基金的关系
万家基金管理有限公司	基金管理人、基金销售机构
兴业银行股份有限公司（“兴业银行”）	基金托管人、基金销售机构
中泰证券股份有限公司	基金管理人的股东、基金销售机构
新疆国际实业股份有限公司	基金管理人的股东
齐河众鑫投资有限公司	基金管理人的股东
山东省国有资产投资控股有限公司	基金管理人的原股东
万家共赢资产管理有限公司	基金管理人的子公司
万家财富基金销售（天津）有限公司	基金管理人的子公司、基金销售机构
上海万家朴智投资管理有限公司	基金管理人控制的公司

注：1、报告期内，经中国证券监督管理委员会证监许可[2019]126 号文核准，基金管理人原股东山东省国有资产投资控股有限公司将其持有的基金管理人的 11%股权转让给齐河众鑫投资有限公司。本次股权变更的工商变更登记手续已办理完毕，基金管理人于 2019 年 2 月 13 日发布了《关于公司股权变更的公告》，公司股东由山东省国有资产投资控股有限公司变更为齐河众鑫投资有限公司。

2、下述关联交易均在正常业务范围内按一般商业条款订立。

7.4.8 本报告期及上年度可比期间的关联方交易

7.4.8.1 通过关联方交易单元进行的交易

7.4.8.1.1 股票交易

金额单位：人民币元

关联方名称	本期 2019 年 1 月 1 日至 2019 年 12 月 31 日		上年度可比期间 2018 年 2 月 1 日 (基金合同生效日) 至 2018 年 12 月 31 日	
	成交金额	占当期股票 成交总额的 比例	成交金额	占当期股票 成交总额的 比例
中泰证券	2,156,812,379.18	100.00%	1,027,682,759.70	56.00%

7.4.8.1.2 债券交易

本基金本报告期及上年度可比期间均未通过关联方交易单元进行债券交易。

7.4.8.1.3 债券回购交易

金额单位：人民币元

关联方名称	本期 2019年1月1日至2019年12月31日		上年度可比期间 2018年2月1日(基金合同生效日)至2018年12月31日	
	回购成交金额	占当期债券 回购 成交总额的 比例	回购成交金额	占当期债券 回购 成交总额的 比例
中泰证券	-	-	546,200,000.00	60.34%

7.4.8.1.4 权证交易

本基金本报告期及上年度可比期间均未通过关联方交易单元进行权证交易。

7.4.8.1.5 应支付关联方的佣金

金额单位：人民币元

关联方名称	本期 2019年1月1日至2019年12月31日			
	当期 佣金	占当期佣金 总量的比例	期末应付佣金余额	占期末应付 佣金总额的 比例
中泰证券	2,008,639.69	100.00%	381,152.88	100.00%
关联方名称	上年度可比期间 2018年2月1日(基金合同生效日)至2018年12月31日			
	当期 佣金	占当期佣金 总量的比例	期末应付佣金余额	占期末应付 佣金总额的 比例
中泰证券	957,078.96	56.29%	372,812.64	100.00%

7.4.8.2 关联方报酬

7.4.8.2.1 基金管理费

单位：人民币元

项目	本期 2019年1月1日至2019年12月31日	上年度可比期间 2018年2月1日(基金合同生效日)至2018年12月31日
	当期发生的基金应支付的管理费	2,586,155.03
其中：支付销售机构的客户维护费	835,180.06	1,047,211.57

注：1、本基金的管理费按前一日基金资产净值的1.50%年费率计提。管理费的计算方法如下：

$$H = E \times 1.50\% \div \text{当年天数}$$

H 为每日应计提的基金管理费

E 为前一日的基金资产净值

基金管理费每日计提，逐日累计至每月月末，按月支付，由基金管理人出具划款指令，基金托管人复核后于次月首日起 5 个工作日内从基金财产中一次性支付。若遇法定节假日、公休日或不可抗力致使无法按时支付的，顺延至最近可支付日支付。

2、本基金为本报告期内合同生效的基金，无上年度可比期间数据。

7.4.8.2.2 基金托管费

单位：人民币元

项目	本期	上年度可比期间
	2019 年 1 月 1 日至 2019 年 12 月 31 日	2018 年 2 月 1 日(基金合同生效日)至 2018 年 12 月 31 日
当期发生的基金应支付的托管费	431,025.85	436,622.73

注：1、本基金的托管费按前一日基金资产净值的 0.25% 的年费率计提。托管费的计算方法如下：

$$H = E \times 0.25\% \div \text{当年天数}$$

H 为每日应计提的基金托管费

E 为前一日的基金资产净值

基金托管费每日计提，逐日累计至每月月末，按月支付，由基金管理人出具划款指令，基金托管人复核后于次月首日起 5 个工作日内从基金财产中一次性支取。若遇法定节假日、公休日或不可抗力致使无法按时支付的，顺延至最近可支付日支付。

2、本基金为本报告期内合同生效的基金，无上年度可比期间数据。

7.4.8.2.3 销售服务费

单位：人民币元

获得销售服务费的各关联方名称	本期		
	2019 年 1 月 1 日至 2019 年 12 月 31 日		
	当期发生的基金应支付的销售服务费		
	万家成长优选混合 A	万家成长优选混合 C	合计
中泰证券	-	53,519.70	53,519.70
万家基金	-	22,333.68	22,333.68
兴业银行	-	33,210.60	33,210.60
合计	-	109,063.98	109,063.98
获得销售服务费的各关联方名称	上年度可比期间		
	2018 年 2 月 1 日(基金合同生效日)至 2018 年 12 月 31 日		

	当期发生的基金应支付的销售服务费		
	万家成长优选混合 A	万家成长优选混合 C	合计
万家基金	-	285.52	285.52
兴业银行	-	52,733.39	52,733.39
中泰证券	-	132,336.91	132,336.91
合计	-	185,355.82	185,355.82

注：1、本基金 A 类基金份额不收取销售服务费，C 类基金份额的销售服务费年费率为 0.50%。本基金销售服务费将专门用于本基金的销售与基金份额持有人服务，基金管理人将在基金年度报告中对该项费用的列支情况作专项说明。

销售服务费按前一日 C 类基金份额的基金资产净值的 0.50% 年费率计提。计算方法如下：

$$H = E \times 0.50\% \div \text{当年天数}$$

H 为 C 类基金份额每日应计提的销售服务费

E 为 C 类基金份额前一日基金资产净值

C 类基金份额销售服务费每日计提，逐日累计至每月月末，按月支付，由基金管理人出具划付指令，基金托管人复核后于次月首日起 5 个工作日内从基金财产中一次性支付给基金相关销售机构。若遇法定节假日、公休日或不可抗力致使无法按时支付的，顺延至最近可支付日支付。

7.4.8.3 与关联方进行银行间同业市场的债券(含回购)交易

本基金本报告期及上年度可比期间均未与关联方进行银行间同业市场的债券（含回购）交易

7.4.8.4 各关联方投资本基金的情况

7.4.8.4.1 报告期内基金管理人运用固有资金投资本基金的情况

本基金本报告期及上年度可比期间未发生基金管理人运用固有资金投资本基金的情况。

7.4.8.4.2 报告期末除基金管理人之外的其他关联方投资本基金的情况

本基金本报告期内及上年度可比期间内均无除基金管理人以外的其他关联方投资本基金的情况。

7.4.8.5 由关联方保管的银行存款余额及当期产生的利息收入

单位：人民币元

关联方名称	本期 2019 年 1 月 1 日至 2019 年 12 月 31 日		上年度可比期间 2018 年 2 月 1 日(基金合同生效日)至 2018 年 12 月 31 日	
	期末余额	当期利息收入	期末余额	当期利息收入
兴业银行	19,298,759.55	284,433.37	13,097,301.19	612,770.82

注：(1) 本基金的证券交易结算资金通过托管银行备付金账户转存于中国证券登记结算有限责任公司，2019 年 1 月 1 日至 12 月 31 日获得的利息收入为人民币 13,693.34 元，2019 年 12 月 31 日结算备付金余额为人民币 383,519.38 元。（2018 年 2 月 1 日（合同生效日）至 12 月 31 日获得的利息收入为人民币 21,680.16 元，2018 年 12 月 31 日结算备付金余额为人民币 886,689.08 元。）
 (2) 本基金的银行存款由基金托管人兴业银行股份有限公司保管，活期存款按银行同业利率计息。

7.4.8.6 本基金在承销期内参与关联方承销证券的情况

本基金本报告期末在承销期内直接购入关联方承销的证券。

7.4.8.7 其他关联交易事项的说明

本基金本报告期没有需作说明的其他关联交易事项。

7.4.9 期末（2019 年 12 月 31 日）本基金持有的流通受限证券

7.4.9.1 因认购新发/增发证券而于期末持有的流通受限证券

金额单位：人民币元

7.4.9.1.1 受限证券类别：股票										
证券代码	证券名称	成功认购日	可流通日	流通受限类型	认购价格	期末估值单价	数量 (单位：股)	期末成本总额	期末估值总额	备注
002973	侨银环保	2019 年 12 月 27 日	2020 年 1 月 6 日	新股流通受限	5.74	5.74	1,146	6,578.04	6,578.04	-
688181	八亿时空	2019 年 12 月 27 日	2020 年 1 月 6 日	新股流通受限	43.98	43.98	2,332	102,561.36	102,561.36	-
688018	乐鑫科技	2019 年 7 月 12 日	2020 年 1 月 22 日	科创板锁定期	62.60	163.82	6,264	392,126.40	1,026,168.48	-
688021	奥福环保	2019 年 10 月 29 日	2020 年 5 月 6 日	科创板锁定期	26.17	33.32	2,940	76,939.80	97,960.80	-
688023	安恒信息	2019 年 10 月 29 日	2020 年 5 月 5 日	科创板锁定期	56.50	122.53	2,728	154,132.00	334,261.84	-
688166	博瑞	2019 年	2020	科创	12.71	25.64	8,041	102,201.11	206,171.24	-

	医药	10月29日	2019年5月8日	科创板锁						
688188	柏楚电子	2019年7月31日	2020年2月10日	科创板锁	68.58	152.09	4,969	340,774.02	755,735.21	-
688300	联瑞新材	2019年11月7日	2020年5月15日	科创板锁	27.28	39.84	3,164	86,313.92	126,053.76	-
688310	迈得医疗	2019年11月22日	2020年6月3日	科创板锁	24.79	27.12	3,276	81,212.04	88,845.12	-
688321	微芯生物	2019年8月2日	2020年2月12日	科创板锁	20.43	53.73	12,544	256,273.92	673,989.12	-

7.4.9.2 期末持有的暂时停牌等流通受限股票

金额单位：人民币元

股票代码	股票名称	停牌日期	停牌原因	期末估值单价	复牌日期	复牌开盘单价	数量(股)	期末成本总额	期末估值总额	备注
603799	华友钴业	2019年12月31日	重大事项停牌	39.39	2020年1月2日	40.43	20,200	606,151.00	795,678.00	-

7.4.9.3 期末债券正回购交易中作为抵押的债券

7.4.9.3.1 银行间市场债券正回购

截至本报告期末 2019 年 12 月 31 日止, 本基金无因从事银行间市场债券正回购交易形成的卖出回购金融资产款余额。

7.4.9.3.2 交易所市场债券正回购

截至本报告期末 2019 年 12 月 31 日止, 本基金无因从事证券交易所债券正回购交易形成的卖出回购金融资产款余额。

7.4.10 有助于理解和分析会计报表需要说明的其他事项

(一) 公允价值

1、金融工具公允价值计量的方法

公允价值计量结果所属的层次，由对公允价值计量整体而言具有重要意义的输入值所属的最低层次决定：

第一层次：相同资产或负债在活跃市场上未经调整的报价。

第二层次：除第一层次输入值外相关资产或负债直接或间接可观察的输入值。

第三层次：相关资产或负债的不可观察输入值。

2、持续的以公允价值计量的金融工具

(1) 各层次金融工具公允价值

于 2019 年 12 月 31 日，本基金持有的以公允价值计量且其变动计入当期损益的金融资产中属于第一层次的余额为 168,025,749.45 元，属于第二层次的余额为 4,214,002.97 元，无第三层次的余额。（2018 年 12 月 31 日，属于第一层次的余额为 131,091,342.75 元，无属于第二层次和第三层次的余额。）

(2) 公允价值所属层次间的重大变动

本基金本期及上年度可比期间持有的以公允价值计量的金融工具的公允价值所属层次均未发生重大变动。

(3) 第三层次公允价值余额和本期变动金额

本基金持有的以公允价值计量且其变动计入当期损益的金融工具本期末及上年度末均未以第三层次公允价值计量。

3、非持续的以公允价值计量的金融工具

本基金本期末及上年度末均未持有非持续的以公允价值计量的金融资产。

4、不以公允价值计量的金融工具

不以公允价值计量的金融资产和负债主要包括银行存款、结算备付金、存出保证金、买入返售金融资产、应收利息以及其他金融负债，其账面价值与公允价值相差很小。

(二) 除公允价值外，截至资产负债表日本基金无需要说明的其他重要事项。

§ 8 投资组合报告

8.1 期末基金资产组合情况

金额单位：人民币元

序号	项目	金额	占基金总资产的比例 (%)
1	权益投资	172,239,752.42	88.34
	其中：股票	172,239,752.42	88.34
2	基金投资	-	-
3	固定收益投资	-	-
	其中：债券	-	-
	资产支持证券	-	-
4	贵金属投资	-	-
5	金融衍生品投资	-	-
6	买入返售金融资产	-	-
	其中：买断式回购的买入返售金融资产	-	-
7	银行存款和结算备付金合计	19,682,278.93	10.10
8	其他各项资产	3,046,902.72	1.56
9	合计	194,968,934.07	100.00

8.2 期末按行业分类的股票投资组合

8.2.1 报告期末按行业分类的境内股票投资组合

金额单位：人民币元

代码	行业类别	公允价值	占基金资产净值比例 (%)
A	农、林、牧、渔业	-	-
B	采矿业	-	-
C	制造业	127,425,522.21	69.31
D	电力、热力、燃气及水生产和供应业	-	-
E	建筑业	-	-
F	批发和零售业	-	-
G	交通运输、仓储和邮政业	-	-
H	住宿和餐饮业	-	-
I	信息传输、软件和信息技术服务业	25,837,656.17	14.05
J	金融业	-	-
K	房地产业	3,142,938.00	1.71
L	租赁和商务服务业	7,428,028.00	4.04
M	科学研究和技术服务业	-	-

N	水利、环境和公共设施管理业	6,578.04	0.00
O	居民服务、修理和其他服务业	-	-
P	教育	-	-
Q	卫生和社会工作	-	-
R	文化、体育和娱乐业	8,399,030.00	4.57
S	综合	-	-
	合计	172,239,752.42	93.69

8.2.2 报告期末按行业分类的港股通投资股票投资组合

本基金本报告期末未持有港股通股票投资组合。

8.3 期末按公允价值占基金资产净值比例大小排序的前十名股票投资明细

金额单位：人民币元

序号	股票代码	股票名称	数量（股）	公允价值	占基金资产净值比例（%）
1	600183	生益科技	487,600	10,200,592.00	5.55
2	603986	兆易创新	43,000	8,810,270.00	4.79
3	002153	石基信息	196,000	7,644,000.00	4.16
4	002815	崇达技术	437,088	7,557,251.52	4.11
5	300568	星源材质	246,100	7,434,681.00	4.04
6	603598	引力传媒	437,200	7,428,028.00	4.04
7	600584	长电科技	335,700	7,378,686.00	4.01
8	688012	中微公司	79,760	7,369,824.00	4.01
9	002371	北方华创	83,500	7,348,000.00	4.00
10	000425	徐工机械	1,342,500	7,343,475.00	3.99

注：投资者欲了解本报告期末基金投资的所有股票明细，应阅读登载于基金管理人网站的年度报告正文。

8.4 报告期内股票投资组合的重大变动

8.4.1 累计买入金额超出期初基金资产净值 2%或前 20 名的股票明细

金额单位：人民币元

序号	股票代码	股票名称	本期累计买入金额	占期初基金资产净值比例（%）
1	601800	中国交建	24,902,818.75	17.36
2	300498	温氏股份	20,742,579.00	14.46
3	002124	天邦股份	17,575,223.31	12.25
4	601390	中国中铁	14,958,419.00	10.42

5	300136	信维通信	14,470,439.12	10.08
6	600068	葛洲坝	13,817,598.00	9.63
7	600073	上海梅林	13,694,695.51	9.54
8	002815	崇达技术	12,731,281.46	8.87
9	603799	华友钴业	11,715,638.20	8.16
10	600183	生益科技	11,488,342.81	8.01
11	600600	青岛啤酒	11,473,165.56	8.00
12	000425	徐工机械	11,305,633.00	7.88
13	603986	兆易创新	10,286,195.50	7.17
14	603363	傲农生物	10,101,392.00	7.04
15	601555	东吴证券	10,092,368.00	7.03
16	300687	赛意信息	10,090,422.59	7.03
17	002913	奥士康	9,985,914.00	6.96
18	600418	江淮汽车	9,837,607.97	6.86
19	002371	北方华创	9,732,781.47	6.78
20	300679	电连技术	9,492,072.72	6.62
21	300059	东方财富	9,162,875.60	6.39
22	601186	中国铁建	9,089,712.00	6.33
23	002100	天康生物	8,872,073.94	6.18
24	002153	石基信息	8,597,532.00	5.99
25	000802	北京文化	8,499,748.00	5.92
26	600362	江西铜业	8,307,264.00	5.79
27	002276	万马股份	8,151,491.61	5.68
28	600720	祁连山	8,027,592.48	5.59
29	002364	中恒电气	7,936,119.58	5.53
30	601128	常熟银行	7,888,870.00	5.50
31	002185	华天科技	7,830,683.44	5.46
32	603959	百利科技	7,551,759.09	5.26
33	603000	人民网	7,550,848.44	5.26
34	600050	中国联通	7,543,392.00	5.26
35	000878	云南铜业	7,519,968.00	5.24
36	601009	南京银行	7,341,535.56	5.12
37	600837	海通证券	7,217,122.00	5.03
38	601211	国泰君安	7,136,443.00	4.97
39	601669	中国电建	7,132,043.00	4.97
40	300340	科恒股份	7,102,283.80	4.95

41	300568	星源材质	7,052,850.00	4.92
42	000625	长安汽车	6,928,624.40	4.83
43	000703	恒逸石化	6,882,324.85	4.80
44	002261	拓维信息	6,830,512.75	4.76
45	300618	寒锐钴业	6,777,571.60	4.72
46	002035	华帝股份	6,684,526.79	4.66
47	000948	南天信息	6,677,056.68	4.65
48	601881	中国银河	6,663,780.55	4.64
49	600352	浙江龙盛	6,563,222.00	4.57
50	002233	塔牌集团	6,528,788.00	4.55
51	600030	中信证券	6,524,853.00	4.55
52	002237	恒邦股份	6,495,042.00	4.53
53	603713	密尔克卫	6,488,792.00	4.52
54	002876	三利谱	6,437,611.85	4.49
55	002636	金安国纪	6,362,815.64	4.43
56	600958	东方证券	6,319,730.00	4.40
57	002156	通富微电	6,228,788.00	4.34
58	300400	劲拓股份	6,192,602.00	4.32
59	600339	中油工程	6,067,867.62	4.23
60	600584	长电科技	6,066,385.00	4.23
61	000877	天山股份	5,841,147.59	4.07
62	601231	环旭电子	5,815,777.24	4.05
63	300761	立华股份	5,696,071.92	3.97
64	002036	联创电子	5,693,997.53	3.97
65	601222	林洋能源	5,622,926.21	3.92
66	000581	威孚高科	5,555,445.00	3.87
67	300766	每日互动	5,477,994.04	3.82
68	000961	中南建设	5,450,545.00	3.80
69	603993	洛阳钼业	5,443,063.00	3.79
70	002095	生意宝	5,334,367.56	3.72
71	601398	工商银行	5,153,268.00	3.59
72	603883	老百姓	5,146,587.00	3.59
73	002511	中顺洁柔	5,124,430.85	3.57
74	002051	中工国际	5,103,333.11	3.56
75	000932	华菱钢铁	5,090,156.00	3.55
76	601377	兴业证券	5,084,103.00	3.54

77	300624	万兴科技	5,072,791.00	3.54
78	300230	永利股份	5,064,494.68	3.53
79	601668	中国建筑	5,005,061.00	3.49
80	000852	石化机械	4,991,416.00	3.48
81	600060	海信视像	4,944,287.00	3.45
82	002075	沙钢股份	4,914,756.00	3.43
83	688030	山石网科	4,911,289.11	3.42
84	688012	中微公司	4,885,110.90	3.40
85	000002	万科A	4,856,761.60	3.38
86	002422	科伦药业	4,846,701.00	3.38
87	002456	欧菲光	4,783,547.00	3.33
88	603598	引力传媒	4,781,327.00	3.33
89	601878	浙商证券	4,772,380.00	3.33
90	603888	新华网	4,666,157.00	3.25
91	603133	碳元科技	4,659,383.00	3.25
92	603026	石大胜华	4,588,041.00	3.20
93	600887	伊利股份	4,569,656.00	3.18
94	600100	同方股份	4,546,206.00	3.17
95	002508	老板电器	4,535,396.00	3.16
96	600161	天坛生物	4,520,727.35	3.15
97	002001	新和成	4,477,375.00	3.12
98	600826	兰生股份	4,440,328.00	3.09
99	002797	第一创业	4,419,380.00	3.08
100	002463	沪电股份	4,380,871.04	3.05
101	600004	白云机场	4,374,184.50	3.05
102	600131	岷江水电	4,259,967.34	2.97
103	002466	天齐锂业	4,258,306.09	2.97
104	600176	中国巨石	4,247,217.12	2.96
105	603538	美诺华	4,205,121.40	2.93
106	002010	传化智联	4,069,663.00	2.84
107	600606	绿地控股	4,031,915.00	2.81
108	000799	酒鬼酒	3,985,616.00	2.78
109	688058	宝兰德	3,976,697.54	2.77
110	300465	高伟达	3,970,694.00	2.77
111	002850	科达利	3,952,779.00	2.75
112	300115	长盈精密	3,931,994.56	2.74

113	300432	富临精工	3,927,638.00	2.74
114	002428	云南锗业	3,891,553.00	2.71
115	300118	东方日升	3,795,711.00	2.65
116	603018	中设集团	3,792,359.08	2.64
117	600970	中材国际	3,787,632.00	2.64
118	002154	报喜鸟	3,757,684.00	2.62
119	600491	龙元建设	3,747,194.00	2.61
120	300747	锐科激光	3,729,992.00	2.60
121	300075	数字政通	3,716,410.00	2.59
122	601998	中信银行	3,699,252.00	2.58
123	002008	大族激光	3,645,957.50	2.54
124	601997	贵阳银行	3,643,977.00	2.54
125	601066	中信建投	3,583,778.00	2.50
126	600170	上海建工	3,545,134.00	2.47
127	300788	中信出版	3,501,467.15	2.44
128	300690	双一科技	3,480,629.25	2.43
129	002405	四维图新	3,475,375.00	2.42
130	000963	华东医药	3,465,444.20	2.42
131	002174	游族网络	3,424,419.00	2.39
132	300129	泰胜风能	3,420,281.00	2.38
133	300322	硕贝德	3,399,895.00	2.37
134	600597	光明乳业	3,389,773.00	2.36
135	603833	欧派家居	3,375,022.00	2.35
136	002157	正邦科技	3,363,794.00	2.34
137	603990	麦迪科技	3,321,859.76	2.32
138	300058	蓝色光标	3,314,671.00	2.31
139	002607	中公教育	3,298,779.00	2.30
140	300496	中科创达	3,261,189.00	2.27
141	000807	云铝股份	3,261,027.00	2.27
142	603776	永安行	3,191,410.90	2.22
143	300454	深信服	3,182,592.00	2.22
144	000895	双汇发展	3,126,137.00	2.18
145	603040	新坐标	3,103,755.60	2.16
146	300010	立思辰	3,077,073.00	2.14
147	300241	瑞丰光电	3,047,713.00	2.12
148	601200	上海环境	3,015,905.40	2.10

149	600366	宁波韵升	3,006,358.20	2.10
150	600673	东阳光	2,931,141.00	2.04

注：“买入金额”按买卖成交金额(成交单价乘以成交数量)填列,不考虑相关交易费用。

8.4.2 累计卖出金额超出期初基金资产净值 2%或前 20 名的股票明细

金额单位：人民币元

序号	股票代码	股票名称	本期累计卖出金额	占期初基金资产净值比例(%)
1	601800	中国交建	24,489,065.45	17.07
2	300498	温氏股份	20,900,110.17	14.57
3	300136	信维通信	15,541,773.25	10.83
4	601390	中国中铁	15,004,593.00	10.46
5	603799	华友钴业	14,629,733.60	10.20
6	002124	天邦股份	14,493,435.35	10.10
7	002234	民和股份	13,764,339.63	9.59
8	600068	葛洲坝	13,656,915.00	9.52
9	600073	上海梅林	13,567,579.89	9.46
10	600600	青岛啤酒	13,149,326.00	9.16
11	002567	唐人神	12,975,927.90	9.04
12	300618	寒锐钴业	12,339,011.24	8.60
13	002100	天康生物	11,412,455.74	7.95
14	601555	东吴证券	11,326,434.22	7.89
15	002157	正邦科技	11,185,829.08	7.80
16	600583	海油工程	11,117,585.87	7.75
17	000852	石化机械	11,049,540.65	7.70
18	603986	兆易创新	10,601,822.40	7.39
19	603538	美诺华	10,525,029.95	7.34
20	300059	东方财富	10,423,962.27	7.26
21	300679	电连技术	10,337,481.57	7.20
22	300443	金雷股份	10,042,745.01	7.00
23	603363	傲农生物	9,987,475.02	6.96
24	300609	汇纳科技	9,945,005.22	6.93
25	002230	科大讯飞	9,368,603.86	6.53
26	300687	赛意信息	9,343,916.02	6.51
27	002299	圣农发展	9,326,361.81	6.50
28	601186	中国铁建	8,920,062.24	6.22
29	603218	日月股份	8,742,068.60	6.09
30	600418	江淮汽车	8,449,326.42	5.89

31	002609	捷顺科技	8,398,872.70	5.85
32	300073	当升科技	8,117,299.47	5.66
33	601128	常熟银行	8,100,828.00	5.65
34	300340	科恒股份	7,911,496.51	5.51
35	600050	中国联通	7,805,632.28	5.44
36	002276	万马股份	7,777,886.54	5.42
37	002364	中恒电气	7,756,366.58	5.41
38	000625	长安汽车	7,751,179.04	5.40
39	002185	华天科技	7,664,191.80	5.34
40	300061	康旗股份	7,493,684.56	5.22
41	603713	密尔克卫	7,428,594.03	5.18
42	600720	祁连山	7,357,436.20	5.13
43	601211	国泰君安	7,312,015.00	5.10
44	000948	南天信息	7,260,515.20	5.06
45	600837	海通证券	7,145,603.53	4.98
46	002458	益生股份	7,072,209.61	4.93
47	600339	中油工程	7,047,354.73	4.91
48	002531	天顺风能	6,977,579.86	4.86
49	601669	中国电建	6,969,354.48	4.86
50	002876	三利谱	6,887,876.65	4.80
51	603959	百利科技	6,872,471.54	4.79
52	600958	东方证券	6,809,495.00	4.75
53	002261	拓维信息	6,786,250.84	4.73
54	002036	联创电子	6,710,543.00	4.68
55	600030	中信证券	6,611,038.00	4.61
56	601009	南京银行	6,608,298.47	4.61
57	000878	云南铜业	6,600,400.25	4.60
58	002913	奥士康	6,490,209.00	4.52
59	601878	浙商证券	6,457,063.79	4.50
60	601231	环旭电子	6,452,091.26	4.50
61	000703	恒逸石化	6,383,807.00	4.45
62	002237	恒邦股份	6,284,518.11	4.38
63	002156	通富微电	6,255,585.55	4.36
64	300761	立华股份	6,152,882.45	4.29
65	601377	兴业证券	6,134,138.81	4.28
66	603133	碳元科技	5,979,131.00	4.17
67	603883	老百姓	5,925,456.00	4.13
68	601222	林洋能源	5,922,950.68	4.13

69	002797	第一创业	5,838,077.00	4.07
70	002511	中顺洁柔	5,797,808.85	4.04
71	000961	中南建设	5,761,850.00	4.02
72	603993	洛阳钼业	5,422,672.00	3.78
73	601881	中国银河	5,382,905.00	3.75
74	000877	天山股份	5,371,214.49	3.74
75	000581	威孚高科	5,270,759.59	3.67
76	688030	山石网科	5,197,319.59	3.62
77	603636	南威软件	5,196,233.00	3.62
78	601398	工商银行	5,134,994.00	3.58
79	002456	欧菲光	5,066,928.00	3.53
80	000932	华菱钢铁	5,060,813.07	3.53
81	300230	永利股份	5,012,583.84	3.49
82	002051	中工国际	4,986,658.12	3.48
83	601668	中国建筑	4,957,519.78	3.45
84	000002	万科A	4,946,644.90	3.45
85	603026	石大胜华	4,885,479.27	3.40
86	600060	海信视像	4,870,659.00	3.39
87	600887	伊利股份	4,820,570.00	3.36
88	002010	传化智联	4,791,034.00	3.34
89	600352	浙江龙盛	4,711,583.00	3.28
90	603000	人民网	4,642,950.05	3.24
91	002075	沙钢股份	4,598,111.14	3.20
92	600004	白云机场	4,555,360.20	3.17
93	300400	劲拓股份	4,419,198.98	3.08
94	300465	高伟达	4,374,085.20	3.05
95	000802	北京文化	4,343,661.55	3.03
96	002815	崇达技术	4,260,688.72	2.97
97	002371	北方华创	4,182,118.00	2.91
98	002174	游族网络	4,157,534.78	2.90
99	002008	大族激光	4,149,674.00	2.89
100	002384	东山精密	4,139,973.19	2.89
101	002001	新和成	4,117,844.00	2.87
102	002607	中公教育	4,113,849.65	2.87
103	600606	绿地控股	4,088,725.68	2.85
104	300416	苏试试验	3,994,102.00	2.78
105	600970	中材国际	3,991,674.00	2.78
106	002466	天齐锂业	3,954,774.65	2.76

107	300129	泰胜风能	3,952,686.35	2.75
108	002422	科伦药业	3,903,438.49	2.72
109	600826	兰生股份	3,892,891.12	2.71
110	300075	数字政通	3,877,103.00	2.70
111	300432	富临精工	3,864,086.81	2.69
112	300115	长盈精密	3,857,553.00	2.69
113	000425	徐工机械	3,844,638.00	2.68
114	601997	贵阳银行	3,827,778.48	2.67
115	600362	江西铜业	3,809,748.99	2.66
116	002154	报喜鸟	3,786,460.22	2.64
117	002439	启明星辰	3,778,220.48	2.63
118	603833	欧派家居	3,773,692.00	2.63
119	300322	硕贝德	3,742,156.00	2.61
120	300118	东方日升	3,736,889.68	2.60
121	601066	中信建投	3,706,506.00	2.58
122	300747	锐科激光	3,689,418.00	2.57
123	300010	立思辰	3,658,101.00	2.55
124	300377	赢时胜	3,620,016.60	2.52
125	600170	上海建工	3,617,923.00	2.52
126	603018	中设集团	3,609,433.00	2.52
127	601998	中信银行	3,589,759.80	2.50
128	300226	上海钢联	3,560,344.00	2.48
129	300058	蓝色光标	3,560,273.01	2.48
130	600597	光明乳业	3,552,623.00	2.48
131	002095	生意宝	3,517,507.00	2.45
132	600491	龙元建设	3,469,334.00	2.42
133	002850	科达利	3,451,024.50	2.41
134	300766	每日互动	3,409,731.84	2.38
135	002428	云南锗业	3,408,509.80	2.38
136	603888	新华网	3,394,657.00	2.37
137	000807	云铝股份	3,316,792.00	2.31
138	300454	深信服	3,296,912.20	2.30
139	300690	双一科技	3,295,309.28	2.30
140	000963	华东医药	3,264,137.36	2.27
141	600131	岷江水电	3,242,752.00	2.26
142	002405	四维图新	3,234,772.00	2.25
143	000799	酒鬼酒	3,230,784.00	2.25
144	603990	麦迪科技	3,157,889.00	2.20

145	600071	凤凰光学	3,103,537.90	2.16
146	300241	瑞丰光电	3,102,456.00	2.16
147	000895	双汇发展	3,079,798.00	2.15
148	600366	宁波韵升	3,065,559.00	2.14
149	000651	格力电器	3,025,407.00	2.11
150	600570	恒生电子	3,020,966.68	2.11
151	603040	新坐标	3,018,625.00	2.10
152	600151	航天机电	2,992,407.57	2.09
153	601200	上海环境	2,987,335.00	2.08
154	300496	中科创达	2,954,162.55	2.06
155	600850	华东电脑	2,892,060.92	2.02

注：本项卖出金额均按卖出成交金额(成交单价乘以成交数量)填列,不考虑相关交易费用。

8.4.3 买入股票的成本总额及卖出股票的收入总额

单位：人民币元

买入股票成本（成交）总额	1,059,933,285.85
卖出股票收入（成交）总额	1,109,706,207.04

注：本项买入金额均按买入成交金额(成交单价乘以成交数量)填列,不考虑相关交易费用

本项卖出金额均按卖出成交金额(成交单价乘以成交数量)填列,不考虑相关交易费用

8.5 期末按债券品种分类的债券投资组合

本基金本报告期末未持有债券。

8.6 期末按公允价值占基金资产净值比例大小排序的前五名债券投资明细

本基金本报告期末未持有债券。

8.7 期末按公允价值占基金资产净值比例大小排序的前十名资产支持证券投资明细

本基金本报告期末未持有资产支持证券。

8.8 报告期末按公允价值占基金资产净值比例大小排序的前五名贵金属投资明细

本基金本报告期末未持有贵金属。

8.9 期末按公允价值占基金资产净值比例大小排序的前五名权证投资明细

本基金本报告期末未持有权证。

8.10 报告期末本基金投资的股指期货交易情况说明

8.10.1 报告期末本基金投资的股指期货持仓和损益明细

本基金本报告期末未持有股指期货持仓。

8.10.2 本基金投资股指期货的投资政策

本基金参与股指期货交易以套期保值为目的，利用股指期货剥离部分多头股票资产的系统性风险。基金经理根据市场的变化、现货市场与期货市场的相关性等因素，计算需要用到的期货合约数量，对这个数量进行动态跟踪与测算，并进行适时灵活调整。同时，综合考虑各个月份期货合约之间的定价关系、套利机会、流动性以及保证金要求等因素，在各个月份期货合约之间进行动态配置。

8.11 报告期末本基金投资的国债期货交易情况说明

8.11.1 本期国债期货投资政策

本基金可基于谨慎原则，以套期保值为主要目的，运用国债期货对基本投资组合进行管理，提高投资效率。本基金主要采用流动性好、交易活跃的国债期货合约，通过多头或空头套期保值等策略进行套期保值操作。

8.11.2 报告期末本基金投资的国债期货持仓和损益明细

本基金本报告期末未持有国债期货。

8.12 投资组合报告附注

8.12.1 本基金投资的前十名证券的发行主体本期受到调查以及处罚的情况的说明

本报告期内，本基金投资的前十名证券的发行主体不存在被监管部门立案调查的，在报告编制日前一年内也不存在受到公开谴责、处罚的情况。

8.12.2 基金投资的前十名股票超出基金合同规定的备选股票库情况的说明

本基金投资的前十名股票中，不存在投资于超出基金合同规定备选股票库之外的股票。

8.12.3 期末其他各项资产构成

单位：人民币元

序号	名称	金额
1	存出保证金	173,908.45
2	应收证券清算款	2,045,350.64
3	应收股利	-
4	应收利息	8,392.23
5	应收申购款	819,251.40
6	其他应收款	-
7	待摊费用	-
8	其他	-
9	合计	3,046,902.72

8.12.4 期末持有的处于转股期的可转换债券明细

本基金报告期末未持有债券。

8.12.5 期末前十名股票中存在流通受限情况的说明

本基金本报告期末投资前十名股票中不存在流通受限情况。

8.12.6 投资组合报告附注的其他文字描述部分

本基金由于四舍五入的原因，分项之和与合计项之间可能存在尾差。

§ 9 基金份额持有人信息

9.1 期末基金份额持有人户数及持有人结构

份额单位：份

份额级别	持有人户数 (户)	户均持有的基金份额	持有人结构			
			机构投资者		个人投资者	
			持有份额	占总份额比例	持有份额	占总份额比例
万家成长优选混合 A	3,318	31,666.11	58,602,751.86	55.78%	46,465,407.24	44.22%
万家成长优选混合 C	3,022	13,362.29	14,032,831.06	34.75%	26,348,004.51	65.25%
合计	6,166	23,588.87	72,635,582.92	49.94%	72,813,411.75	50.06%

9.2 期末基金管理人的从业人员持有本基金的情况

项目	份额级别	持有份额总数 (份)	占基金总份额比例
基金管理人所有从业人员持有本基金	万家成长优选混合 A	640,252.23	0.6094%
	万家成长优选混合 C	219,117.16	0.5426%
	合计	859,369.39	0.5908%

9.3 期末基金管理人的从业人员持有本开放式基金份额总量区间的情况

项目	份额级别	持有基金份额总量的数量区间 (万份)
本公司高级管理人员、基金投资和研究部门负责人持有本开放式基金	万家成长优选混合 A	0~10
	万家成长优选混合 C	0
	合计	0~10
本基金基金经理持有本开放式基金	万家成长优选混合 A	0
	万家成长优选混合 C	0
	合计	0

§ 10 开放式基金份额变动

单位：份

项目	万家成长优选混合 A	万家成长优选混合 C
基金合同生效日（2018年2月1日）基金份额总额	181,016,135.46	74,854,082.00
本报告期期初基金份额总额	141,403,707.56	45,202,207.81
本报告期基金总申购份额	185,522,719.32	107,517,999.98
减:本报告期基金总赎回份额	221,858,267.78	112,339,372.22
本报告期基金拆分变动份额（份额减少以“-”填列）	-	-
本报告期期末基金份额总额	105,068,159.10	40,380,835.57

§ 11 重大事件揭示

11.1 基金份额持有人大会决议

报告期内未召开基金份额持有人大会。

11.2 基金管理人、基金托管人的专门基金托管部门的重大人事变动

基金管理人：

公司高级管理人员：

首席信息官：

2019 年 6 月 13 日，公司聘任陈广益先生担任公司首席信息官。

副总经理：

2019 年 7 月 20 日，公司聘任满黎先生担任公司副总经理。

基金托管人：

自 2019 年 1 月 22 日起，叶文煌先生担任基金托管人资产托管部总经理，全面主持资产托管部相关工作，吴若曼女士不再担任基金托管人资产托管部总经理。

11.3 涉及基金管理人、基金财产、基金托管业务的诉讼

报告期内无涉及基金管理人、基金财产、基金托管业务的诉讼。

11.4 基金投资策略的改变

报告期期内基金投资策略未发生改变。

11.5 为基金进行审计的会计师事务所情况

报告期内为基金进行审计的会计师事务所情况未发生改变。

11.6 管理人、托管人及其高级管理人员受稽查或处罚等情况

报告期内，本基金管理人、托管人及其高级管理人员无受稽查或处罚的情况。

11.7 基金租用证券公司交易单元的有关情况

11.7.1 基金租用证券公司交易单元进行股票投资及佣金支付情况

金额单位：人民币元

券商名称	交易单元数量	股票交易		应支付该券商的佣金		备注
		成交金额	占当期股票成交总额的比	佣金	占当期佣金总量的比例	

			例			
中泰证券	2	2,156,812,379.18	100.00%	2,008,639.69	100.00%	-
中航证券	1	-	-	-	-	-
中投证券	2	-	-	-	-	-
东北证券	2	-	-	-	-	-
华鑫证券	1	-	-	-	-	-
财富证券	1	-	-	-	-	-
川财证券	1	-	-	-	-	-
华融证券	1	-	-	-	-	-
浙商证券	1	-	-	-	-	-
华泰证券	2	-	-	-	-	-
东海证券	1	-	-	-	-	-
中邮证券	2	-	-	-	-	-
兴业证券	1	-	-	-	-	-
信达证券	2	-	-	-	-	-
国金证券	1	-	-	-	-	-
海通证券	1	-	-	-	-	-
英大证券	1	-	-	-	-	-
招商证券	2	-	-	-	-	-
长城证券	1	-	-	-	-	-
民生证券	1	-	-	-	-	-
国信证券	1	-	-	-	-	-
东吴证券	1	-	-	-	-	-
中金	1	-	-	-	-	-
上海证券	1	-	-	-	-	-
安信证券	1	-	-	-	-	-
光大证券	1	-	-	-	-	-
东兴证券	1	-	-	-	-	-
东方证券	2	-	-	-	-	-
中信建投	1	-	-	-	-	-
山西证券	1	-	-	-	-	-
国海证券	1	-	-	-	-	-
红塔证券	1	-	-	-	-	-
平安证券	1	-	-	-	-	-
中信证券	2	-	-	-	-	-

华创证券	1	-	-	-	-	-
国泰君安	1	-	-	-	-	-
银河证券	1	-	-	-	-	-

注：1、基金专用交易席位的选择标准如下：

- (1) 经营行为稳健规范, 内控制度健全, 在业内有良好的声誉;
- (2) 具备基金运作所需的高效、安全的通讯条件, 交易设施满足基金进行证券交易的需要;
- (3) 具有较强的全方位金融服务能力和水平, 包括但不限于: 有较好的研究能力和行业分析能力, 能及时、全面地向公司提供高质量的关于宏观、行业及市场走向、个股分析报告及丰富全面的信息服务; 能根据公司所管理基金的特定要求, 提供专门研究报告, 具有开发量化投资组合模型的能力; 能积极为公司投资业务的开展, 投资信息的交流以及其他方面业务的开展提供良好的服务和支持。

2、基金专用交易席位的选择程序如下：

- (1) 本基金管理人根据上述标准考察后确定选用交易席位的证券经营机构;
- (2) 基金管理人和被选中的证券经营机构签订席位租用协议。

3、报告期内基金租用证券公司交易单元的变更情况：

无。

11.7.2 基金租用证券公司交易单元进行其他证券投资的情况

金额单位：人民币元

券商名称	债券交易		债券回购交易		权证交易	
	成交金额	占当期债券成交总额的比例	成交金额	占当期债券回购成交总额的比例	成交金额	占当期权证成交总额的比例
中泰证券	-	-	-	-	-	-
中航证券	-	-	-	-	-	-
中投证券	-	-	-	-	-	-
东北证券	-	-	-	-	-	-
华鑫证券	-	-	-	-	-	-
财富证券	-	-	-	-	-	-
川财证券	-	-	-	-	-	-
华融证券	-	-	-	-	-	-
浙商证券	-	-	-	-	-	-
华泰证券	-	-	-	-	-	-
东海证券	-	-	-	-	-	-

中邮证券	-	-	-	-	-	-
兴业证券	-	-	-	-	-	-
信达证券	-	-	-	-	-	-
国金证券	-	-	-	-	-	-
海通证券	-	-	-	-	-	-
英大证券	-	-	-	-	-	-
招商证券	-	-	-	-	-	-
长城证券	-	-	-	-	-	-
民生证券	-	-	-	-	-	-
国信证券	-	-	-	-	-	-
东吴证券	-	-	-	-	-	-
中金	-	-	-	-	-	-
上海证券	-	-	-	-	-	-
安信证券	-	-	-	-	-	-
光大证券	-	-	-	-	-	-
东兴证券	-	-	-	-	-	-
东方证券	-	-	-	-	-	-
中信建投	-	-	-	-	-	-
山西证券	-	-	-	-	-	-
国海证券	-	-	-	-	-	-
红塔证券	-	-	-	-	-	-
平安证券	-	-	-	-	-	-
中信证券	-	-	-	-	-	-
华创证券	-	-	-	-	-	-
国泰君安	-	-	-	-	-	-
银河证券	-	-	-	-	-	-

§ 12 影响投资者决策的其他重要信息

12.1 报告期内单一投资者持有基金份额比例达到或超过 20%的情况

本基金本报告期内不存在单一投资者持有基金份额比例达到或超过 20%的情况。

万家基金管理有限公司

2020 年 3 月 25 日